

SHETLAND SHEEPDOG



Årgang 57

Nr. 2

2020

Tillitsvervfordeling etter Generalforsamlingen 27. april 2019
Norsk Shetland Sheepdog Klubb, v/ Hege Dahl Moen, Haukvegen 2, 7562 Saksvik

Styret:
 Leder: Geir Ottesen Vestbyveien 35 D, 0976 Oslo 450 48 936
 Nesteder: Dag Christer Lie Sveavegen 15, 2742 Grua 473 17 051
 Sekretær: Hege Dahl Moen Haukvegen 2, 7562 Saksvik 977 72 887
 Styremedlem: Brit Kvello Gråvaveien 6, 2080 Eidsvoll 991 69 642
 Styremedlem: Reidun Monsholm Borgundveien 875, 6017 Ålesund 480 90 301
 Varamedlem: Ivar Fredriksen Øver Holmsnes 19, 8450 Stokmarknes 911 71 651
 Varamedlem: Lene Berg Hagen Lynnebakka 20, 2750 Gran 976 46 233
 Varamedlem: Tor-Erling Esbjørnsen Tiurvn 12, 2830 Raufoss 482 18 231

Valgkomité:
 Leder: Ragnhild Johnsen Vestervei 98, 4900 Tvedestrand 900 83 943
 Komitémedlem: Hildegunn Solberg Nes Hovliveien 39, 6057 Ellingsøy 922 63 557
 Komitémedlem: Hanne Bolgnes Klefstadhaugvegen 110, 7070 Bosberg 926 12 983
 Varamedlem: Wenche E. Jensen Sørliveien 102, 1788 Halden 907 42 549

Revisorer:
 Bjørn Wæhre Saksviklia 67, 7562 Saksvik 906 04 293
 Vara: Kari Storlien Bureisergrenda 72, 2365 Åsmarka 414 49 319

Avlsråd:
 Leder: Reidun Monsholm Borgundveien 875, 6017 Ålesund 480 90 301
 Rådsmedlem: Sissel Tangnes Saksumdalsv. 750, 2608 Lillehammer 952 17 757
 Rådsmedlem: Anne Haugstvedt Rishaugveien 14, 8406 Sortland 469 31 012
 Rådsmedlem: Wenche Elisabeth Jensen Sørliveien 102, 1788 Halden 907 42 549

Valpe- og Omplaseringsformidling:
 Wenche Elisabeth Jensen Sørliveien 102, 1788 Halden 907 42 549

PRA-komité:
 Kontakt Avlsrådet

Utstillings- og Premiekomité:
 Leder: Thor Hallgrimsen Skjæravn 5, 3060 Svelvik 917 13 579
 Medlem: Vera Schjølberg Stastadbråtan 9, 2770 Jahren 916 10 731
 Medlem: Dag Christer Lie Sveavegen 15, 2742 Grua 473 17 051

Aktivitetskomité:
 Leder: Caroline Lønmo Bregnestien 3A, 3189 Horten 952 53 869
 Medlem (AG): Mike Hillingseter Apalveien 30, 1900 Fetsund 978 93 899
 Medlem (RL): Lene Berg Hagen Lynnebakka 20, 2750 Gran 976 46 233
 Medlem (LP): Monica Nilsen Herstrøm 20, 3058 Solbergmoen 955 50 322
 Christina Kosinski Tårnbyvn 459, 2013 Skjetten 928 33 384

Minimarked: Vera Schjølberg Stastadbråtan 9, 2770 Jahren 916 10 731

Historisk Arkiv: Reidun Monsholm Borgundveien 875, 6017 Ålesund 480 90 301

Utstillingskonkurransen/Årspriser:
 Utstillingskonkurransen: *Vakant*
 Agility og AG Hopp: Mike Hillingseter Apalveien 30, 1900 Fetsund 978 93 899

Redaksjonskomité:
 Hege Dahl Moen Haukvegen 2, 7562 Saksvik 977 72 887
 Vinny B. Olafsen Kjønnerrødveien 134, 3175 Ramnes 413 03 811

Facebookansvarlig: Hege Dahl Moen Haukvegen 2, 7562 Saksvik 977 72 887

Internettansvarlig + Registrering av nye medlemmer:
 Vinny B. Olafsen Kjønnerrødveien 134, 3175 Ramnes 413 03 811

Klubbkontakter:
 Oslo: *Ingen for øyeblikket*
 Østfold: Hanne Mette Karlsrud Jens Baggesens vei 9, 1540 Vestby 928 92 025
 Buskerud: Monica Nilsen Herstrøm 20, 3058 Solbergmoen 955 50 322
 Vestfold: Henriette R. Moland Skotfosseveien 219, 3720 Skien 958 80 879
 Telemark: Solveig Gundersen Haukedalsveien 16, 3967 Stathelle 926 53 525
 Sørlandet: Linda Eriksen Nedre Nævisdal 67, 4821 Rykene 950 49 801
 Rogaland: Rita Vik Nord-Talgje, 4170 Sjernarøy 959 34 666
 Hordaland: Åse Ingvill Berge Bakkedalen 19, 5225 Nesttun 934 54 720
 Sogn og Fjordane: Tone Mette Carlsen Valeberg, 6854 Kaupanger 986 39 922
 Møre og Romsdal: Hildegunn Solberg Nes, Hovliveien 39, 6057 Ellingsøy 922 63 557
 Trøndelag, Nord: Christina Dahl Finnsetmøvn 100, 7990 Naustbukta 917 15 079
 Trøndelag, Sør: Hanne Bolgnes Klefstadhaugvegen 110, 7070 Bosberg 926 12 983
 Innlandet: Vigdis Berg Stastadbråtan 7 A, 2770 Jaren 920 26 378
 Nordland, Søndre: Kathrin Johansen Kulturveien 3613, 8100 Misvær 472 59 657
 Hålogaland, Midtre: Iris Hanne Antonsen Sørvikmark, 8419 Sørvik 911 82 313
 Troms, Nordre: Lill Kristin Nilsen General Fleischersv 690, 9357 Tennevoll 466 61 919
 Finnmark: Gerd Sjøveian Strandgata 218, 9690 Havøysund 979 85 604

NSSKs Minimarked

NYHETER:

- 1) **Pannebånd** - Håndlagde pannebånd barn og voksen: kr 250,-
- 2) **Putetrekk** - div. mønster: kr. 110,-
- 3) **Kam** - kr. 60,- pr. stk.



Shetland Sheepdog Rasestandard
 m/kommentarer og bilder

- A5 - 24 sider i farger - kr 50,-

ÅRBOK 2011-2015 i salg fra Minimarkedet

1 bok sendt som A-post koster cirka kr. 390,- inkl. porto/emb.
 Bestiller man 2 til 8 bøker til samme adresse, koster porto og emballasje cirka kr. 180,- i tillegg til bøkene som koster kr. 250,- pr. stk.



Årbook 2006 - 2010
 - 480 sider i farger - kr 100,-



Bilrutemerke
 - H: 14 cm, B: 10 cm. For ett merke: kroner 30,-
 - 2-sidig bilde (motiv på begge sider)

Øvrige eldre Årbøker kr. 25,- pr. stk.
Meget gode priser på Samlepakker av eldre årbøker, ta kontakt med Minimarkedet! Spesialpris til oppdrettere!

Samleperm til Sheltiebladet, kr. 35,-

Gamle medlemsblad:
 - Forrige år - kroner 10,- pr. medlemsblad.
 - Eldre årganger - kroner 5,- pr. medlemsblad.



Valpepakke - pr. valp - kroner 25,- / stk. + porto
Nøkkelring - Med sheltiemotiv - kroner 35,-
Skilt - "Her vokter jeg" - kroner 40,-
Børste (bilde) - 50% naturbust og 50% nylon - kroner 120,-
Rasestandarden med kommentarer og bilder - kroner 50,-



For øvrige varer se NSSKs hjemmeside www.nssk.no under Minimarked

For bestilling fra Minimarkedet kontakt: Vera Schjølberg
 Telefon: 916 10 731 Email: vera.schjolberg@hadeland-energi.net

Returadresse:
Vinny B. Olafsen
Kjønnerød. 134
3175 Ramnes





Stiftet 6. mars 1964

Ansvarlig utgiver: Norsk Shetland Sheepdog Klubb v/styrets leder.

Utgis 4 ganger pr. år; mars, juni, september, desember.

Manus- og annonsefrister er hhv: 20. januar, 20. april, 20. juli og 20. oktober.

Redaktører: Hege Dahl Moen og Vinny B. Olafsen

Årskontingent pr. 01.01.20:
kr. 325,- pluss grunnavgift til NKK
kr. 230,-

Husstandsmedlemmer: kr. 75,-
Utenlandske medlemmer: kr.
360,- pluss grunnavgift til NKK.
NKKs Regnskapsavdeling sender
ut faktura for betaling av
medlemsavgiften.

Kontonr. til NSSK for betaling av
annonser, konto i DnB:
7877 06 77717
Org.nr: 981 374 657

Web: www.nssk.no

Innleveringssted:
Stavanger postterminal
Trykkeri: Grafo AS

*Forsidebilde: Heidi Wahl
Bakside: Kari Solbakken*

© Tegneserie-striper som evt. er
brukt i medlemsbladene er tegnet
av Rosalind Allan. Hvis engelsk
tekst er byttet ut med norsk, er
disse oversatt av Reidun Monsholm

Innhold i bladet:

Innholdsfortegnelse	1
Lederen har ordet	2
Styret søker medlemmer til Avlsrådet	2
Nytt fra Styret	3
NKK-Nytt	3
Annonse - NSSK Misvær 1/8	4
Annonse Valpe-/Vet./Juniorshowet	5
Autoriserte øyelysere	6
Statistikker for avl og importer 2019	7
Hva sier standarden om Sheltiens ører	16
Hundens kroppsspråk	18
Mest populære hundenavnene i 2019	19
Ikke forlat hunden i en varm bil	20
Beskytt hunden mot flått	22
Å miste et kjæledyr	24
Manusfrister og annonsepriser	25
Fôr og mosjon	26
Huggorbitt	28
Slik trener du valpen til å være alene	30
Få hunden til å slutte å bjeffe	32
Stafettpinnen	34
Champions- og certvinnere	38
Distriktsnytt	42
NSSK Ung	43
Få valpen husren	44
Medlemsannonser	45
Oppdretter- og Dressurguide, ann.	59
Nye medlemmer	60
Minimarkedet	permsiden

Hei dere!

Håper dere og de firbeinte har det bra i disse annerledes tider!

Vi pleier jo å ha referat og bilder fra turer og treff i distriktene, samt fra spesialutstillingene, men siden alle hundeaktiviteter har blitt avlyst/ satt på vent i noen uker nå, så er det ikke noe å referere. Dette bladet blir derfor litt tynnere enn vanlig.....

Som alle andre, så håper vi bare at ting snart er tilbake til normalen!

Ha en fortsatt fin sommer, og ta vare på hverandre.

Hilsen Hege og Vinny



LEDEREN har ordet

Hei alle sammen i disse Koronas tider!

Ja dette året vil nok bli et år vi alle vil huske, ikke for at det er et spesielt flott år, men det var når Korona viruset kom til Norge. Håper dere alle er friske, og at vi greier å holde viruset i sjakk til det blir utviklet en vaksine.

En annen ting dette året vil bli husket for, er spenningen om økonomien til NKK. Faren for konkurs er vi ikke ferdig med ennå, men klubbene viser stort ansvar og går inn for å redde NKK. NSSK er også med på denne redningsaksjonen, det er med en viss stolthet å kunne melde dette.

En annen ting å være stolt av, er at vi har en flott utstillingskomite som prøver å få til utstillinger for oss alle. Stor honnør til dem. Utstillingene blir annerledes enn det vi har vært vant til pga. myndighetenes smittevernregler, men vårt gode humør kan de ikke regulere, så la oss samle oss om disse arrangementene så godt vi kan, og ta reguleringene med godt humør.

Vi nærmer oss sommerferien også. Det ser ut som det blir Norgesferie på oss alle sammen, og siden Norge er et mangfoldig og flott land, tror jeg at alle får en fin sommer.

Kan jo hende at du leser bladet vårt akkurat nå fordi det kom ei lita regnskur, så benytt anledningen til å sende en varm og god tanke til de som står bak det, og sørger for at vi har verdens flotteste klubb blad.

Riktig god sommer til dere alle!!

Vennlig hilsen Geir Ottesen

Styret i NSSK søker medlemmer til Avlsrådet

Flere av våre dyktige medlemmer i avlsrådet ønsker avløsning, så vi søker etter interesserte, engasjerte og kunnskapsrike folk til å bidra videre. Erfaring rundt avl og oppdrett av Shetland Sheepdog er ønskelig.

Avlsrådet skal jobbe for å fremme kunnskap om avl og oppdrett, og være kontaktpunkt for både nye og erfarne oppdrettere samt sheltieiere som har spørsmål rundt avl.

Ta kontakt med leder av avlsrådet Reidun Monsholm, reidun.monsholm@gmail.com, ved spørsmål, eller styret@nssk.no

NYTT fra STYRET



GF 2020 blir avlyst, Styret fortsetter slik vi sitter fram til neste ord. GF i 2021.

Av smittevern hensyn pga Covid-19 ser vi ikke at det vil være mulig å avholde GF i 2020. Vi vil bl.a. ikke kunne finne lokale der 1-2 meters avstand kan overholdes, samt at iflg lovene skal dato bekjentgjøres 12 uker før GF. NKK har gitt klubbene fri til å ta denne avgjørelsen selv. Da vil vi tidligst kunne avholde GF til høsten, og da begynner det å bli nært ordinær GF i 2021.

NKKs økonomiske situasjon, pga innstilte utstillinger

Styret har gjennomgått NSSKs likviditet, og innvilger kr 100 000 i lån til NKK, samt 50% av styregodtgjørelsen i 2020 i donasjon, kr 24 500. Dette under visse forutsetninger, les sak 3/2020 i Protokoll fra Styremøte 2/20 på www.nssk.no

Ny distriktskontakt i Troms, Nordre

Styret ønsker Lill Kristin Nilsen hjertelig velkommen som klubbkontakt i Troms, Nordre.

Nytt navn på distrikt Hedmark og Oppland etter fylkessammenslåingen i 2020

NSSKs distrikt Hedmark og Oppland bytter navn til Innlandet.



NYTT fra NKK

NKKs lokaler holder stengt for besøkende

Sett i lys av den alvorlige smittesituasjonen har Norsk Kennel Klub besluttet å stenge våre lokaler på Holmlia for besøkende.

Grepene tas for å hindre potensiell spredning av smitte. Kontorene stenges kun for fysisk oppmøte. Norsk Kennel Klub vil som vanlig kunne nås på e-post, og telefon, og personer som ønsker kontakt med noen i organisasjonen må nå benytte disse kanalene.

Våre lokaler vil holde stengt for besøkende på ubestemt tid.

Internt har NKK har også innført:

- Frivillig/anbefalt hjemmekontor
- Stengt kantine for å unngå smittespredning
- Pålagt hjemmekontor to uker for alle som har vært i utlandet
- Stengt møterom for utleie
- Avlyst alle fysiske møter/flyttet dem over i digitale kanaler.

Varer fra NKK-butikken sendes fra oss to ganger i uken: Tirsdag og fredag

Norsk Shetland Sheepdog Klubb



inviterer til utstilling for
Shetland Sheepdog, Australian Shepherd
og Collie Kort- og Langhår, valp og voksne.

Sted: **Misvær skole og camping**

Dato: **1. august 2020** (kanskje Storcert. Sjekk Utstillingskalender på www.nssk.no)

Dommer: ~~Beruta-Simeniene, Litauen~~ **NY: Svein Helgesen**

Påmelding: www.nkk.no - "Min side" på DogWeb.

Påmeldingsfrist ved elektronisk påmelding: 20/7-20 (ordinær og forlenget)

Pris pr. hund: Pga restriksjoner for å avholde utst pga Covid-19 må vi ta et smittevergebyr pr påmelding. **NYE** priser for påmelding blir da:
Voksen kr. 425,- og Valp kr. 325,-. Ikke-medlemmer betaler dobbel pris.

Manuell påmelding: utstilling@nssk.no

Kontaktperson ang. utstillingen: Thor Hallgrimsen Tlf.: 917 13 579

Kontonummer til NSSK for betaling ved manuell påmelding: **5010 05 64650**

Merk betalingen med reg.nr. på hunden(e) du melder på.

Påmeldingsfrist ved manuell påmelding: 13/7-20, påmeldingsfrist = betalingsfrist.

Ved betaling senere enn betalingsfristen tilkommer et gebyr på 50 %.

Rabatter: F.o.m. tredje hund med samme registrerte eier betales ½ avgift. Dette gjelder ikke valper, kun voksne hunder. Rabatten regnes fra, og av, laveste avgifter. Alle hunder som meldes på og kreves rabatt for utover hund nr. to må meldes på i én og samme operasjon. Hunder som meldes på senere vil ikke kunne få rabatt. For å oppnå rabatt må betaling være mottatt for påmeldingsfristen utløper.

Utstillingen arrangeres etter NKKs regler. Forbehold om dommerending.

*Vi ønsker dere alle hjertelig velkommen
til utstilling i Misvær!*

NB. Norsk Kennel klub arrangerer Internasjonal eksteriørutstilling på Fauske denne helgen. Gruppe 1 er søndag 2. august.
Dommer Shetland Sheepdog: Mette E M Tufte, Norge. Valper 6-9 mnd. kan delta, dømmes av rasedommer så langt mulig. NKK arrangerer også agility- og lydighetskonkurranser på Fauske 1.-2. august 2020

Førpremier
sponset av:

**ROYAL CANIN**

2/20

Tegning:
A. J. Lie



Norsk Shetland Sheepdog Klubb

inviterer til Valpe- og Veteranshow samt
Juniorer (9-18 mnd), Uoffisiell
konkurranse. Kun Shetland Sheepdog



Sted: **Marienlyst på Jaren på Hadeland, Jarenvegen 8, 2770 Jaren**
Dato: **6. september 2020**
Dommer: **sjekk NSSKs hjemmeside**

**Påmelding via Dogweb
eller sendes pr mail til: utstilling@nssk.no
Kontaktperson ang. showet: Thor Hallgrimsen Tlf.: 917 13 579**

Påmeldingsavgift ved elektronisk påmelding: **kr. 10,- pr. hund**

Disse kan delta: Valper 4 - 9 mnd., Veteraner (over 8 år, delt i 2 klasser: 8-10 år, og over 10 år), og Juniorer (9-18 mnd.)



Påmeldingsfrist: 24/8-20. Kan også påmeldes på stedet, uten forhåndspåmelding, men da kommer ikke hundens navn i katalogen.

På Generalforsamlingen 26. april 2014 ble det bestemt "gratis påmelding" for Valpe- og Veteranshowet, men pga elektronisk påmelding må vi ta kr. 10,- pr påmeldte hund.

Utstillingen er uoffisiell, og arrangeres etter NKKs Regler for Valpeshow, Unghundskuer, Open Show og Match Show. Dette er en fin anledning til å få bedømt valpen av en spesialdommer på sheltie, samt å treffe mange andre sheltie-eiere !!

Fremmøte kl. 10.00 for de som ikke har forhåndspåmeldt (ta med kopi av stamtavlen). Bedømmelsen starter kl. 12.00

VANDREPREMIER NSSKs Valpe- og Veteranshow:

Scarlet-prisen: Oppdretter (NSSK-medlem) av beste valp (BIR) ved NSSKs Valpe- og veteranshow.

Lyngvetun-prisen: Oppdretter (NSSK-medlem) av beste valp i motsatt kjønn (BIM) ved NSSKs Valpe- og veteranshow.

Mellsjøhøgda-prisen: Eier (NSSK-medlem) av beste veteran (BIR) ved NSSKs Valpe- og veteranshow.

Fine premier til de plasserte hundene.

Husk Vaksinasjonsattest på hunden.

Velkommen!

Førpremier sponset av:



Oversikt over autoriserte øyelysere i Norge

<https://www.vetnett.no/kurs-og-utdanning/oyelyser/oversikt-over-autoriserte-oyelysere/>

Ernst Otto Ropstad

NMBU, Institutt for sports- og familiedyrmedisin, PB 8146 Dep, 0033 Oslo
Tlf. 902 21 086, ernst.ropstad@nmbu.no

Tobias Revold

NMBU, Institutt for sports- og familiedyrmedisin, PB 8146 Dep, 0033 Oslo
Tlf. 482 13 662, tobias.revold@nmbu.no

Birgitte Grann Greve

AniCura Dyresykehus Oslo
Uelandsgate 85, 0462 Oslo
Tlf. 81 57 00 05, birgitte.greve@anicura.no

Siv Grosås

Husebyveien 108, 2020 Skedsmokorset
Tlf. 476 18 429, siv@dyregod.no

Katarina Andersson Storli

Evidensia Lørenskog Dyreklinikk
Boecksgt. 1, 1473 Lørenskog
Tlf. 67 91 69 91, katarina.storli@evidensia.no

Ruth Anne Aas

AniCura Jeløy Dyreklinikk
Varnaveien 43 D, 1514 Moss
Tlf. 69 91 10 90, ruth.anne.aas@anicura.no

Martine Ulfeng

Fredrikstad Dyrehospital
Wilbergjordet 2, 1605 Fredrikstad
Tlf. 69 30 48 30, martine.u@f-d.no

Kristin Lange

Jessheim Dyreklinikk, Dampsaga allé 4A, 2053 Jessheim. Tlf. 63 97 18 25
kristin.lange@jessheim-dyreklinikk.no

Hilde Løkke-Sørensen

Grue Dyreklinikk, Solørvn 33, 2260 Kirkenær
Tlf. 62 94 49 20, post@grue-dyreklinikk.no

Ellen Dobloug

Sentrum Dyreklinikk
Børresens v 4, 2609 Lillehammer
Tlf. 61 26 96 96, edobloug@frisurf.no

Kjell Kongsengen

Tranbergliå 26, 2819 Gjøvik
Tlf. 61 13 73 33, k-kongse@online.no

Harald Vileid

Vileids Dyreklinikk
Hystadveien 3, 3208 Sandefjord
Tlf. 33 46 61 13, hvileid@online.no

Elisabeth Bjørnstad

A-VET Smådyrklipp Blåskjellveien 2, 3133 Duken, Tlf. 413 31 600, elbjorne@me.com

Jannecke Tunås

Ål Dyreklinikk, Kulev 6, 3570 Ål
Tlf. 916 46 116, jannetu@online.no

Niels Højgaard Andersen

Falkumdyrlegen Øyevet
Richard Nordraaksgt 12, 3722 Skien
Tlf. 924 47 058, post@oyevet.no

Johanne Teige Bøe

Vindalslia 7, 3728 Skien, Tlf. 480 23 333
johanne@porsgrunndyreklinikk.no

Linda Eriksen

AniCura Dyresykehus Stavanger
Torgveien 15 C, 4016 Stavanger
Tlf. 51 51 00 60, linda.eriksen@anicura.no

Magne Haaland

Tu Dyreklinikk, Lindev 1, 4340 Bryne
Tlf. 51 78 85 90, magne@tudyreklinikk.no

Dagny Spanne Kjær

Jæren Smådyrklipp
Mornefaret 1, 4340 Bryne
Tlf. 474 71 607, dagny@j-sdk.no

Tone Ihle Engelskjønn

AniCura Grimstad Dyreklinikk
Bergsmoveien 21, 4886 Grimstad
Tlf. 37 04 95 00, tone.engelskjonn@anicura.no

Eva Heldal Monsen

AniCura Dyresykehuset Bergen Sør AS
Søråshøgda 7B, 5235 Rådal
Tlf. 55 11 60 60, eva.monsen@anicura.no

Vigdis Brekke Kaas

AniCura Dyresykehuset Bergen Sør AS
Søråshøgda 7B, 5235 Rådal
Tlf. 55 11 60 60, vigdis.kaas@anicura.no

Torunn Hoff

Ålesund Dyreklinikk
Brusdalsveien 10a, 6011 Ålesund
Tlf. 70 17 83 83, torunnhoff@gmail.com

Anne Mette Knutsen

Ranheim Dyreklinikk
Vikelfaret 4, 7054 Ranheim
Tlf. 73 10 70 70
post@ranheimdyreklinikk.no

Jon Snøfugl

AniCura Heimdal Dyreklinikk
Industriv 67, 7080 Heimdal
Tlf. 72 88 77 00, jo-snoef@online.no

Hege Jøntvedt

AniCura Dyresykehus Stjørdal
Stokmoveien 14, 7500 Stjørdal
Tlf. 74 84 00 90, hege.jontvedt@anicura.no

Man kan også få øyelyst sine hunder på alle utstillinger arrangert av Norsk Kennel Klub.

Avlsstatistikk for 2019

Hentet fra Dogweb

I løpet av 2019 har det totalt blitt registrert 514 Shetland Sheepdogs i Norge, derav 249 hanner og 274 tisper. Av de norskfødte valpene var det 240 hanner og 274 tisper, og disse kom fra totalt 157 kull. Totalt ble det av de norskfødte valpene benyttet 70 ulike hannhunder.

Totalt er det 15 flere registreringer enn i 2018, og sheltien ligger på 9.plass i NKKs statistikk over de 25 mest populære rasene i 2019.

Øyenlysning

I følge DogWeb ble det foretatt 672 øyenlysninger av Shetland Sheepdogs i 2019.

Nedenfor en forenklet oversikt over resultatene:

Fri	463
Crd	72
CRD + annet	14
Distichiasis/Ektopiske Cillier	79
Hypoplasi (usikker)	1
Annet ikke medfødt	5
Cornea Dystrofi	4
Colobom + annet	9
Katarakt (mistenkt/påvist)	4
PHTVL/PHPV	2
PPM + annet	19
	672

HD (hofteleddsdisplasi) røntget i 2019

Det ble i 2019 røntget totalt 117 Shetland Sheepdogs for HD. Av disse hadde 35 A, 38 B, 36 C, 5 D og 3 E. Dette betyr en friprosent på 62,4 %, 30,8 % C, 4% D og 2,6 % E.

Her må man huske at mange ble røntget fordi de hadde symptomer på HD, og dermed er trolig presenten HD affekterte en god del høyere enn om alle hunder hadde blitt røntget. Presenten av D og E er noe lavere enn de siste årene.

	Antall	A og B	C	D og E
2015	75	76,0 %	17,3 %	6,6 %
2016	83	63,8 %	24,1 %	12,0 %
2017	119	78,2 %	12,6 %	9,2 %
2018	115	60,8 %	22,6 %	15,6 %
2019	117	62,4 %	30,8 %	6,6 %

AD (albueleddsdisplasi) røntget i 2019

73 Shetland Sheepdogs ble røntget for AD. Av disse hadde 69 diagnose 0, 2 hadde diagnose 1, 1 hadde 2 og 1 hadde diagnose 3. Dette er en friprosent på 95 %.

Brukte hannhunder 2019

Navn:	Antall/kull	Gj.snitt pr kull
Blenmerrow's Masterpiece	32/12	2,66
Mosardi Bring Me Sunshine	28/10	2,9
Mellsjøhøgda's You Got Me	23/6	3,83
Orreknuppen's Dreamboy	20/6	3,33
Lizmark Marchand D'or	19/4	4,75
Mohnesee Blacksmith	19/5	3,8
Lundecock's Coconut	19/5	3,8
Joyland's Rough Enough	18/5	3,6
Mohnesee Blue Jazz	17/4	4,25
Art Felicity Future	17/4	4,25
Lundecock's Golden Handshake	16/5	3,2
Lundecock's Alone In The Dark	14/5	2,8
Caravan Coffee Latte	13/3	4,33
Caravan Like You	12/4	3,0
Art Felicity Vilien	11/2	5,5
Annazobelle's Flying Falcon	10/3	3,33
Lundecock's Sticky Fingers	10/3	3,33
Rannerdale Lord Charles	9/2	4,5
Mellsjøhøgda's Wow Factor	9/2	4,5
Gordon's Shell London	8/1	8,0
Lythwood Sundealer	8/2	4,0
Milwyr Highlander	8/3	2,67
Mainland's Eye Of The Tiger	8/3	2,67
Dark Shadow S/S	7/2	3,5
Orreknuppen Fighter Of Melia	7/2	3,5
Caravan Knight Of The Dark	7/2	3,5
Krâkeslottets Mr Cadillac	6/1	6,0
Corinja's A New Miracle In Blue	6/1	6,0
Orreknuppen's Copper Appi	6/2	3,0
La-Min-So's Ladies Knight	6/2	3,0
Lillevolden Hope And Glory	6/2	3,0
Orion des Mille Eclats Des Tournesols	5/1	5,0
Blackmyst Luxor of Summergarden	5/1	5,0
Bond Baja Bongo Serenczas	5/1	5,0
Candyman Fulfilled Dream	5/1	5,0
Poulsgaards Casual Design	5/1	5,0
Personligheten We Are The Dream	5/2	2,5
Mainland's Ghostbusters	5/2	2,5
Joyland's Magic Addition	5/2	2,5
Croft's I Want It All	5/2	2,5
Mellsjøhøgda's Copper Zurprize	4/1	4,0
Kell Zadig	4/1	4,0
Minshelties Eastwood	4/1	4,0
Request Shaded Style	4/1	4,0
Silkwizard's Dragon Magic	4/1	4,0
Strandvins Red Rubin	4/2	2,0
Rob Roy Lohrien	4/2	2,0
Ormøytoppen's Stargazer	3/1	3,0
Frostice Powerprint	3/1	3,0
Babysock's Rock'n'Roll Nilo	3/1	3,0
Blek Foks Erofey	3/1	3,0

Babysock's Rock'n'roll Nilo	3/1	3,0
Art Felicity Sunny Deol	2/1	2,0
Buster With Eager To Work	2/1	2,0
Chesslike Magic Mercury	2/1	2,0
Joyland's Magic Touch	2/1	2,0
Lythwood Secretariat	2/1	2,0
Mellsjøhøgda's Back In Black	2/1	2,0
Minshelties Famous People	2/1	2,0
St. Kilda's Notorious	2/1	2,0
St. Kilda's Yankee Spirit	2/1	2,0
Zitara Star's St.Quick Lucky	2/1	2,0
Art Felicity's Harrison Ford	1/1	1,0
Art Felicity Tiny Love	1/1	1,0
Lundecock's Noll Koll Kokosboll	1/1	1,0
Mohnesee Back To Black	1/1	1,0
Nezmarkas Othello	1/1	1,0
Orreknuppen's All I Want Is You	1/1	1,0
Razzel Dazzel's Knight Of Wind	1/1	1,0
Tiakaro's Nilsson Next To Me	1/1	1,0
Windcrest Stylish Move	1/1	1,0

Registreringer

	2019	2018	2017	2016
Antall registrerte valper:	514, 240h og 274t	499, 240h og 259t	411, 210h og 201t	477, 264h og 213t
Antall registrerte kull:	157	156	127	155
Snitt antall valper pr kull:	3,3	3,2	3,2	3,1
Antall hanner brukt i avl:	70	90	66	80
Snitt antall valper pr hanne:	7,3	5,5	6,2	6,0
Snitt antall kull pr hanne:	2,2	1,7	1,9	1,9

Antall kull med

8 valper	2
7 valper	1
6 valper	10
5 valper	17
4 valper	39
3 valper	38
2 valper	29
1 valp	21

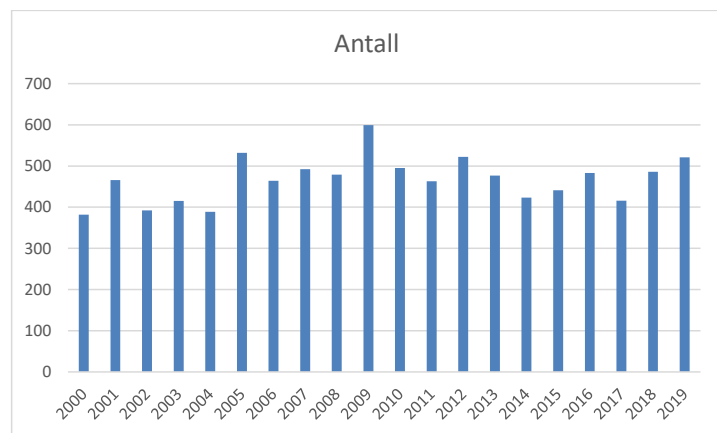
Fordelt på farger

Sobel	314
Tricolour	139
Blue merle	43
Svart/hvit	18

Topp 25 populære hunderaser

Tallene kan variere noe i DogWeb når man sammenligner med NKKs offisielle registreringstall over Topp 25 populære hunderaser, men det er ikke store avvik:

År	Antall	Nr i NKK
2000	382	17
2001	466	13
2002	392	13
2003	415	16
2004	389	18
2005	532	11
2006	464	14
2007	492	11
2008	479	12
2009	599	10
2010	495	18
2011	463	16
2012	522	14
2013	477	14
2014	423	15
2015	441	16
2016	483	12
2017	416	17
2018	486	14
2019	521	9



Importer registrert i 2019

Det var 51 importert registrert i 2019, totalt 21 hannhunder og 30 tisper

Fordeling på land:

Sverige: 21 Importer (10 hanner, 11 tisper)
Russland: 19 Importer (8 hanner, 11 tisper)
Storbritannia: 3 Importer (1 hann, 2 tisper)
Polen: 2 Importer (2 tisper)
Tsjekkia: 2 Importer (1 hann, 1 tisper)
Belgia: 1 Importer (1 hann)
Litauen: 1 Importer (1 hann)
Tyskland: 1 Importer (1 tisper)
Østerrike: 1 Importer (1 tisper)

Fordelt på farger:

Sobel: 19
Tricolour: 16
Blue Merle: 9
Svart/hvit: 7

Sverige:

Lundecock's Alone In The Dark

(Lillywitty At Midnight of Milesend – Milesend Nightshade). Tricolour hannhund født 24.11.2013
Oppdrettere: Johnny Andersson og Ulrika Nordieng, Sverige. Eier: Olafsen, Vinny B.

Moorwood Specially Blond

(DK FI SE CH Nigma Didgeridoo – Moorwood Flaming Goldilock). Sobel tisper født 17.07.2015
Oppdretter: Birgitta og Per Svarstad, Sverige. Eier: Lyseng, Katrine Øen

C.I.B. N DK SE FI NORDIC UCH KV-18 ATW-19 EUW-19 NV-19 Lundecock's Coconut

(Ch Lundecock's Noll Koll Kokosboll – Lundecock's So Curious). Sobel hannhund født 25.08.2016
Oppdrettere: Johnny Andersson og Ulrika Nordieng, Sverige. Eier: Olsen, Finn Helge

Mixavikens Celine Like Black Ocean

(Liljeängens Jumping Jack Flash – Dolly Ice). Svart/hvit tisper født 02.11.2017
Oppdretter: Camilla Nilsson, Sverige. Eier: Kjetså, Maria Henden

Kråkeslottets Fancy-Free

(Ch Kråkeslottets Mr Cadillac – Kråkeslottets Primadonna). Sobel hannhund født 05.02.2018
Oppdretter: Linda Andorsen, Sverige. Eier: Holm, Monica Schultz

Nightrunner's Future Impact

(Ch Corinja's A New Miracle In Blue – Nightrunner's Precious Future). Tricolour hannhund født 08.05.2018
Oppdretter: Mona Thorsen, Sverige. Eier: Nyborg, Anett

Aha Summer Time In Gold

(Ch Louanda Time After Time – Aha Glamourous Gold). Sobel tisper født 21.07.2018
Oppdretter: Birgitta Nilsson, Sverige. Eier: Dahl, Margrete Helene Breivik

Whalsay Sunshine Steve

(Ch Lythwood Sundealer – Whalsay Titania). Sobel hannhund født 06.09.2018
Oppdretter: Monica Sjölund, Sverige. Eier: Vaksvik, Sissel

Shellrick's Pride And Dignity

(Ch Shellrick's Quite Right – Kerenza's Kodacrome). Sobel hannhund født 17.09.2018
Oppdretter: Anne Reider, Sverige. Eier: Rønningen, Carina

Brainpool's Pure Diamond Flow

(Lasborras Fifty Shades – Brainpool's Pure Passion). Blue Merle tisper født 19.09.2018
Oppdretter: Maria Melakari og Margareta Ekström, Sverige. Eier: Sæther, Eli Beate

Nice Try Now Or Never

(Shadeland Wind Beneath My Wings – St.Kilda's Dreamside). Sobel tisper født 30.11.2018
Oppdretter: Marquerita Nyman, Finland. Eier: Ursin, Rita Harriet

Coltris Enjoy The Show

(Gardenia Garden's Poseidin – Zitara Star's Magic Colour). Svart/hvit tisper født 08.12.2018
Oppdretter: Vivi-Anne Olsson, Sverige. Eier: Olsen, Jon A.

Coltris Especially For You

(Gardenia Garden's Poseidin – Zitara Star's Magic Colour). Svart/hvit tisper født 08.12.2018
Oppdretter: Vivi-Anne Olsson, Sverige. Eier: Skjelstad, Hanne

Coltris Echo Of Eros

(Gardenia Garden's Poseidin – Zitara Star's Magic Colour). Svart/hvit hannhund født 08.12.2018
Oppdretter: Vivi-Anne Olsson, Sverige. Eier: Jørgensen, Hanne

Brainpool's Brilliant Star

(Definition Of Peanut Eager To Work – Brainpool's Flying Star). Tricolour hannhund født 12.12.2018
Oppdretter: Maria Melakari og Margareta Ekström, Sverige. Eier: Stubberud, Trine

Coltris Taste of Fame

(Gardenia Garden's Poseidon – AG Ch Kåpäläkoplan Hymy). Svart/hvit tisper født 29.12.2018
Oppdretter: Vivi-Anne Olsson, Sverige. Eier: Jørgensen, Kjersti

Belger Du Nord Delorean

(Starbelle Shamrock – Belger Du Nord Infinity). Tricolour hannhund født 15.04.2019
Oppdretter: Eva Olsson og Trond Johannessen, Sverige. Eier: Dybvig, Carina

Request Classic Surprise

(Ch Request Shaded Style – Request Classic Glory). Sobel tisper født 03.05.2019
Oppdretter: Lillemor Engebros, Sverige. Eier: Thorshaug, Mona-Rita

Request Wild Blaze

(Ch Request Wild Wish – Request Amazing Beauty). Sobel hannhund født 05.07.2019
Oppdretter: Lillemor Engebros, Sverige. Eier: Larsen, Martha Elisabeth

Kråkeslottets Casablanca

(Ch Kråkeslottets Mr Cadillac – Kråkeslottets Gold Phoenix by Hera). Sobel tisper født 10.07.2019
Oppdretter: Linda Andorsen, Sverige. Eier: Helseth, Bente

Memus Z Tora Ztarka

(Shelteam Speed 'N' Nimble – Zuzi Perla Z Polabi). Blue Merle tisper født 21.07.2019
Oppdretter: Maria Thenander, Sverige. Eier: Aamodt, Bente Jorunn

Russland:**RU GRCH RU CH Art Felicity Diamond Tiara**

(CH Art Felicity Kayus Bonus – Art Felicity Dzhuliana Mur). Tricolour tisper født 06.11.2012
Oppdretter: Ya A Poplavskaya, Russland. Eier: Berg, Buntham

Art Felicity Bestseller

(Ch Lythwood Starlight Express – Benravia Gipsy Lace of Milesend). Sobel hannhund født 20.06.2013
Oppdretter: Ya A Poplavskaya, Russland. Eier: Berg, Buntham

Art Felicity Plava Laguna

(CH Milesend Beehawk – CH Art Felicity Viva La Prima). Blue merle tisper født 28.09.2014
Oppdretter: Ya A Poplavskaya, Russland. Eier: Berg, Buntham

Art Felicity Harrison Ford

(Art Felicity Heminguey – Art Felicity Portugaliya). Blue merle hannhund født 22.06.2015
Oppdretter: Ya A Poplavskaya, Russland. Eier: Berg, Buntham

Art Felicity Deyflauer

(Lynview Frosty Water – Art Felicity Drive Way). Blue Merle tisper født 24.04.2016
Oppdretter: Ya A Poplavskaya, Russland. Eier: Berg, Buntham

Tequila Jazz Iz Grafskogo Pomestija

(Laknest Indi Style – Lazurnij Frant Barselona). Blue Merle hannhund født 04.09.2017
Oppdretter: Galina Grafshina, Russland. Eier: Tangnes, Sissel

Art Felicity Djakarta

(Art Felicity Tiny Love – Art Felicity Doisayl Gel). Tricolour tisper født 04.11.2017
Oppdretter: Ya A Poplavskaya, Russland. Eier: Berg, Buntham

Art Felicity Miami

(Art Felicity Peter Pan – Art Felicity Milicia). Sobel hannhund født 17.03.2018
Oppdretter: Ya A Poplavskaya, Russland. Eier: Berg, Buntham

Art Felicity Ermitazh

(Art Felicity Tiny Love – Art Felicity Elvearossa). Tricolour hannhund født 27.05.2018
Oppdretter: Ya A Poplavskaya, Russland. Eier: Pålsrud, Åse Marie

Art Felicity Evridika

(Art Felicity Tiny Love – Art Felicity Elvearossa). Blue Merle tisper født 27.05.2018
Oppdretter: Ya A Poplavskaya, Russland. Eier: Berg, Buntham

Art Felicity Bilina

(Art Felicity Play Boy – Art Felicity Siria). Sobel tisper født 07.06.2018
Oppdretter: Ya A Poplavskaya, Russland. Eier: Berg, Buntham

Art Felicity Beatrice II

(Art Felicity Play Boy – Art Felicity Siria). Tricolour tisper født 07.06.2018
Oppdretter: Ya A Poplavskaya, Russland. Eier: Berg, Buntham

Art Felicity Vilien

(Lythwood Third Degree – Art Felicity Vendi). Tricolour hannhund født 08.06.2018
Oppdretter: Ya A Poplavskaya, Russland. Eier: Berg, Buntham

Art Felicity Vip Persona II

(Lythwood Third Degree – Art Felicity Vendi). Tricolour tisper født 08.06.2018
Oppdretter: Ya A Poplavskaya, Russland. Eier: Berg, Buntham

Art Felicity Ferdinand

(Lythwood Third Degree – Art Felicity Deyflauer). Blue Merle hannhund født 13.08.2018
Oppdretter: Ya A Poplavskaya, Russland. Eier: Agestav, Emelie

Art Felicity Vatumichanga

(Lavika Lunar Eclipse – Art Felicity Vatulola). Tricolour tisper født 03.09.2018
Oppdretter: Ya A Poplavskaya, Russland. Eier: Berg, Buntham

Art Felicity Vangelika

(Lavika Lunar Eclipse – Art Felicity Vatulola). Tricolour tisper født 03.09.2018
Oppdretter: Ya A Poplavskaya, Russland. Eier: Berg, Buntham

Marsoline Marseille

(Ch Traditional Style S Egerskoy – Shellrick's Gilded Future). Sobel hannhund født 07.05.2019
Oppdretter: M.A Sokolova, Russland. Eier: Wahl, Heidi

Marsoline Marsiliana

(Ch Traditional Style S Egerskoy – Shellrick's Gilded Future). Sobel tisper født 07.05.2019
Oppdretter: M.A Sokolova, Russland. Eier: Ravlo, Gunnar

Storbritannia:

Lizmark Marchand D'Or

(Lizmark Look This Way – Lizmark Black Orchid). Tricolour hann født 26.05.2010
Oppdretter: G. Hull, Storbritannia. Eier: Olafsen, Vinny B.

RO UCH ROGR CH Mohnesee Petticoat Lace

(Sanscott Victor Silvester with Mohnesee – Willowgarth Golden Summer. Sobel tisper født: 30.03.2016
Oppdretter: Kay Hateley, Storbritannia. Eier: Tangnes, Sissel

Tooralie's Pavlova

(Ch Marsula Shogun – Tooralie's Kiss Me Honey). Sobel tisper født 07.08.2019
Oppdretter: Sue Walker, Storbritannia. Eier: Lauritzen, Laila

Polen:

Kalatea Psi Miraz

(Ch Felocoano Amoreno – Ch Oriano Psi Miraz). Sobel tisper født 06.07.2018
Oppdretter: Jystyna Stepien, Polen. Eier: Berg, Buntham

Kamelia Psi Miraz

(Ch Felocoano Amoreno – Ch Oriano Psi Miraz). Sobel tisper født 06.07.2018
Oppdretter: Jystyna Stepien, Polen. Eier: Gulbrandsen, Mona S A

Tsjekkia:

Venus Black Beauty Z Dablovy Studanky

(Blek Foks Uno Poletti – Up And Down Z Dablovy Studanky). Svart/hvit tisper født 08.02.2019
Oppdretter: Mlada Svobodova, Tsjekkia. Eier: Schjølberg, Vera

Cassius Bohemia Classic

(Ch Mistmere Blackthorn at Shelridge – Ch Volga Winner Idea Fix for Rus Marlins).
Tricolour hannhund født 10.02.2019
Oppdretter: Milan Sperlik, Tsjekkia. Eier: Tangnes, Sissel

Tyskland:

Pee wee Live Your Dreams The Pride of Rough

(Ch Blue Heavens Diamond In The Ruff – Kaethy Take's Ny Heart vom Ohmta).
Tricolour tisper født 24.08.2010
Oppdretter: Monika Rau, Tyskland. Eier: Koidl, Amelia

Litauen:

Sidabrinis Stebuklas Eko

(Ch White Coastal Deezer – Ch Dora Arcus Spalvos). Tricolour hannhund født 13.05.2018
Oppdretter: Aidas Zacharka, Litauen. Eier: Carlsen, Ingvild Hestvik

Østerrike:

Urge To Run of Summergarden

(Blackmyst Luxor of Summergarden – Harebell Scottish Bluebelle). Tricolour tisper født 16.07.2018
Oppdretter: Manuela Schöffel og Tamara Sedlmaier, Østerrike. Eier: Johansen, Tonje Sollid

Belgia:

Senza's Legacy Of The Five Colors

(Esterbon's Classic Illusion – Sandwick Senza). Svart/hvit hannhund født 02.05.2019
Oppdretter: Miguel de Coninck, Belgia. Eier: Drange, Siri

Tekst og tegning: R. Allan. Oversettelse til norsk: R. Monsholm



Hva sier standarden om sheltiens ører?

Tegning fra rasestandarden på Shetland Sheepdog



Av: Vinny B. Olafsen

ØRER: Små, moderat brede i basis, ganske tett plasserte på toppen av skallen. I hvile legges de bakover; når hunden er oppmerksom, bringes de fremover og bæres halvt stående med fremoverbøyde øretipper.

Valpene har jo naturlig vipp på ørene når de er små! Men så kan ting endre seg, og vipp-ører kan plutselig bli ståer allerede før de er 8 uker gamle..... men oftest skjer forandringen når de begynner med tannfelling. Noen heldige har vipp hele tiden.

Men vi må passe på ørene i oppveksten, på de fleste sheltier, det er som regel enkle grep som skal til. Nettopp de tippede ørene er jo noe av det som gir sheltien sitt yndige uttrykk.

Fra første dag med ståører, sett noe i for å få vipp. Sånt kan ikke vente til neste uke!

NOEN ENKLE TIPS

Dette er de enkleste måtene å få ørene til å tippe. Aldri en eneste dag med ståører!!


1) Oasis-fix

Oasis-fix får man kjøpt i blomsterbutikk.

Trill en liten kule mellom fingrene til det blir mykt og klissete. Skill pelsen på innsiden av øretuppen, legg inn den klissete "klumpen", brett så tilbake hårene rundt. Gjør man dette riktig så sitter det noen uker før det ramler ut, og da gjentar man prosedyren hvis øret reiser seg.

TIPS 1) Oasis-fix

Oasis-fix



TIPS 2) Lim på tyngde



2) Tungsten pulver og Textillim

Man kan blande litt Tungsten pulver (kjøp på nettet, ikke det samme som blypulver, men samme tyngde) med lim (kun Casco textillim for grove tekstiler fungerer, eller kjøp Speed Sew Glue på nettet), og påfør litt av blandingen på innsiden av øretuppen.

Fremgangsmåte: Legg først en klatt lim på tuppen av ørets innside. Fest så Tungstenblanding til limklatten. Sjekk ørets vippeposisjon før du eventuelt tar på litt mere, for å få riktig vipp på øret. Ta heller i litt lite i starten, og påfør mer neste dag hvis behov. Øret må ikke bli for tungt heller!

3) Glycerol + talkum eller potetmel

Dette egner seg best på litt halvt voksne hunder, som har fått litt størrelse på ørene!

Hele øretuppen (over- og undersiden), ned til der vippene skal være, skal dekkes med glyserol.

Dypp så øretippens inn- og utside i potetmel eller talkum. Kjekt å bruke et eggeglass her :-)

Slipp hunden ut, så den får riste av seg overflødig talkum! Ha på mere talkum hvis øret fortsatt er klissete!

Gjenta behandlingen når øret begynner å reise seg igjen.

Ikke gi opp etter noen dager. Jeg vet at denne metoden hjelper på mange gjensidige ører, men ting kan ta tid!

Detaljert artikkel om Glycerolbehandlingen (av: Janne Andersen, Rødsbråten Kennel) finner du i Sheltieblad 1/17



TIPS 3) Glycerol og talkum

Du trenger: Glycerol (kjøpes på apotek) potetmel eller talkum, bomullspads som du dypper i Glycerolen, og 2 eggeglass (ett til Glycerol og ett til potetmel/ talkum, alternativt kan du bruke en liten engangssprøyte uten sprøytespiss som du får på apoteket, til å dra opp Glycerol fra flasken, og rett på øret uten å bruke bomullspadsen).



HUNDENS KROPPSSPRÅK

<https://www.viivilla.no/kjale dyr/hund/dette-betyr-hundens-kroppssprak/>

Dette betyr hundens kroppsspråk.

Hunder "snakker" med kroppen. Så hvis du vil forstå hunden din, bør du observere kroppsspråket dens. Her får du en oversikt over noen av de viktigste signalene hunden sender ut.



Alle hunder bruker kroppen til å kommunisere med, enten de "snakker" med mennesker, hunder eller andre dyr. Derfor er det viktig at du som hundeeier setter deg inn i hundens kroppsspråk, slik at du kan forstå hva din firbente venn prøver å formidle.

Siden du og hunden ikke snakker samme språk, er kroppsspråket hundens eneste måte til å fortelle om hvordan den har det - om den er glad, lei seg, sint, redd, forventningsfull eller hva nå enn det er. Det kan være vanskelig å tolke hundens signaler, men med kunnskap og oppmerksomhet skal du se at mange av hundens signaler egentlig er ganske forståelige.

Hundens språk kan grovt sett deles inn i to grupper signaler, dempende og dominante signaler. Dempene signaler brukes for å fremme god stemning og harmoni, mens dominante signaler brukes for å hevde rettigheter, skremme eller true.

Dempende signaler:

Hunder sender mange små, subtile signaler for å vise andre dyr og mennesker at den ikke føler seg truet, at den ikke er noen trussel selv, og for å si at "alt er vel". Her er en liste over noen slike signaler:

- Hunden snur på hodet
- Snuser i bakken
- Flakker med blikket
- Blunker langsomt med øynene
- Vender blikket bort
- Vender siden til
- Legger eller setter seg ned
- Slikker seg rundt snuten
- Strekker seg
- Stiller seg i lekestilling, finter
- Løfter opp en labb
- Rister seg
- Nyser
- Smiler (joda, noen hunder kan faktisk smile)
- Lukker igjen øynene
- Beveger seg langsomt
- Står stille
- Nedenfra og opp-holdning
- Gjør seg liten
- Holder halen lavt og/eller logrer langsomt
- Holder ørene bakover
- Gjør noe annet, "bryr seg ikke" om situasjonen

Dominante signaler:

De dominante signalene kan brukes til å hevde rettigheter, for eksempel at "dette er min mat" eller "stå rolig, jeg hilser på deg først", men brukes i like stor grad til å skremme vekk andre individer hunden ikke vil ha kontakt med, for eksempel "ikke kom bort til meg - jeg er redd".

- Høy fart
- Gjøre seg stor
- Ovenfra og ned-holdning
- Fremoverlent
- Gå rett på
- Høy hale
- Ører opp og frem
- Stirrende blikk
- Korte munnvikler
- Knurrer
- Vise tenner
- Bite (og bomme)

Mange hundeeiere tror feilaktig at hunder som viser mange dominante signaler er dominante dyr, mens hunder som viser mange dempende signaler er feige. Men som regel er det stikk motsatt.

En hund med mange dempende signaler har ikke behov for å "vise seg", og er dermed som regel den andre hunden overlegen. Derimot er en hund som pøser på med dominante signaler, ofte usikker og kanskje redd.

De dominante signalene brukes da for å skremme den andre hunden. Hvis man ser to hunder som havner i en "menings-

utveksling" er det ofte hunden som er hissigst, og viser flest dominante signaler, som havner underst.

Truende signaler:

Hvis en hund føler seg truet, trengt inn i et hjørne, skremt, stresst eller frustrert, kan den reagere med å vise truende signaler. Tamme, velholdte hunder vil sjelden reagere negativt før de virkelig føler seg truet. Og heldigvis er rene bittangrep siste utvei for de fleste hunder. Andre negative signaler hunden kan sende ut er:

- Direkte, ubrutt øyekontakt
- Stiv hale, uten logring
- Knurring, med og uten tenner
- Flekking av tennene
- Glefsing mot motparten
- Angriper med bitt.

Hunder er fra naturens side ikke-aggressive dyr, og angriper (i hovedsak) kun hvis de føler seg usikre eller utrygge - og hvis motparten ikke formidler situasjonen med konfliktdempende kroppsspråk, eller handlinger.

Lær deg selv å se etter hundens signaler. Da vil du fort se at hunden din faktisk har forsøkt å si deg ganske så mye! Vær også oppmerksom når du og hunden møter andre hunder på tur. Når du er bevisst på disse tingene får du mye mer ut av turen, og du kan få enda mer glede ut av hunden din!

Kilder:
Dyrlegehjelpen.no/Sekila.no/Hundehold.dk

Tekst/tegning: R. Allan. Oversettelse til norsk: R. Monsholm



Ikke forlat hunden i en varm bil



<https://www.nkk.no/mer-om-hold-av-hund-her/ikke-forlat-hunden-i-en-varm-bil-article110878-835.html>

Når sommervarmen står på fullt, kan en hund som er etterlatt i bil utsettes for overoppheting, noe som fører til store lidelser og i verste fall død.

Sola og sommervarmen har nå for alvor vist sin styrke i store deler av landet. Dette påvirker oss, men ikke minst våre firbente venner. Det er viktig å alltid være bevisst på hva vi utsetter hunden for.

Den hyppigste årsaken til alvorlig overoppheting, er at luften inne i bilen mettes med vanddamp. Dyr kvitter seg med varmeoverskudd blant annet ved å pese. Når luftfuktigheten blir høy minker effekten av pesingen, siden fordampningen som avkjøler dyret hemmes.

Blir hundens kroppstemperatur for høy, kan det få alvorlige konsekvenser. Den kan få alvorlige skader i hjerne, hjerte, tarm, lever og nyre – og i verste fall dø.

Er hunden overopphetet?

Tegn på at hunden er overopphetet kan være at den er ustø, peser kraftig, er forvirret, har tørre og røde slimhinner i øyne og munn, har forhøyet kroppstemperatur og økt puls. I alvorlige tilfeller vil hunden miste bevisstheden.

Kontakt bileier

Ser du en hund som du mistenker sliter i en innestengt bil, bør du prøve å få kontakt med eieren.

Hvem som eier en bil er ingen hemmelighet, og en rask og enkel måte å finne ut av dette er å sende en SMS til Statens Vegvesens motorvognregister. Send REGNR (mellomrom) og registreringsnummeret på kjøretøyet du ønsker å få informasjon om (for eksempel: REGNR AB12345), og send meldingen til telefonnummer 2282.

Når du har navnet på eieren kan du finne telefonnummeret til vedkommende ved å søke opp navnet på gule sider eller liknende tjenester.

Hvis du ikke lykkes med dette, bør du kontakte politiet slik at dere sammen kan finne ut hva som bør gjøres. Haster det enda mer, har man også mulighet til å knuse bilvinduet for å få hunden ut.

Ser man et dyr i nød, er man pliktig til å gripe inn. Dyrevelferdslovens § 4 sier følgende om hjelpeplikt: Enhver som påtreffes et dyr som åpenbart er sykt, skadet eller hjelpeløst, skal så langt mulig hjelpe dyret.

Kjøøl ned hunden

En hund som er overopphetet har behov for å bli kjølet ned. Skyll hunden med vann, dekk den til med et vått håndkle, eller

legg hunden i et badekar med vann. Pass på at vannet ikke er for kaldt, da risikerer hunden å få sjokk.

Ved alvorlige tilfeller av overoppheting bør også veterinær kontaktes.

Det blir fort alvorlig

Temperaturen stiger svært raskt i en parkert bil. Når solen beveger seg over himmelen, kan en bil du parkerte trygt i skyggen, raskt befinne seg i stekende sol, og situasjonen for hunden i bagasjerommet kan bli veldig alvorlig.

Tabellen nedenfor viser et eksempel på hvordan temperaturen kan stige i en parkert bil.

Hvis hunden må være i bilen

Hvis du har behov for å ha hunden i bilen, er det viktig å forsikre seg om at hunden ikke vil bli for varm.

Parker bilen i skyggen, og sørg for god ventilasjon, ved å la baklukk eller vinduer stå på gløtt. Husk at solen flytter seg, og at det raskt kan bli for varmt også i en bil som ikke står direkte i solsteken.

Mange tilfeller av overoppheting av hunder i bil, skjer faktisk i overskyet vær, fordi eieren da ikke er så oppmerksom på faren for overoppheting.

Tid	Ute Temperatur	Skygge/Sol	Temperatur i bilen
08.30	14°C	Skygge	10°C
09.30	18°C	Skygge	38°C
10.30	20°C	Blandet	47°C
11.15	20°C	Sol	58°C
12.00	23°C	Sol	62°C
13.30	23°C	Sol	85°C

Varm hund i bil? Hva skal man gjøre?
Nå kan du sende SMS til Statens Vegvesen for å få navnet på eieren av bilen!
For å finne navnet på eieren til hvilken bil sender man en SMS til 2282. Skriv meldingen med regnr og nummer.
Alltså sms til 2282 "regnr YE00000".
Ring nummeret oppringes, eller søk navnet på nett for å få telefonnummeret til eieren.
Er situasjonen akutt, få ut hunden RING POLITI : TIL 112
Dersom urettet feris er utlukt det vil bli å få hunden medkjølt med kaldt vann/omgivelser. En hund som får for høye temperaturer kan bli drept.
Spred dette og la ingen hunder dø i biler!

Beskytt hunden din mot flåtten

<https://www.agria.no/hund/artikkel/behandling-og-pleie/beskytt-hunden-din-mot-flatten/>



Flåttsesongen er i gang. Vi har samlet sammen alt du trenger å vite om flåtten, hvor ofte du bør sjekke hunden din og hvordan du best mulig håndterer et bitt.

Vår vanligste flått, *Ixodes ricinus*, lever normalt i cirka tre år. Under denne livstiden går den gjennom fire stadier. Når du ser flåtten i ulike størrelser og farger ute i naturen er dette noe som styres av sort, kjønn og hvorvidt den er voksen eller ikke.

Flåtten er aktiv lenge

Visste du at flåtten er aktiv så lenge det ikke er snø og mildere enn fire-fem grader ute? Normalt fins den i perioden april til november, men ved milde vintre kan faktisk flåtten også være aktiv. Hold derfor et godt øye til gradestokken året rundt!

Hunder i faresonen

Siden våre firbente venner er mye utendørs, er de utsatt for de to flåttbårne sykdommene borreliose og anaplasma. Det kan ta lang tid før du ser symptomer på smitte. Har du gått tur med hunden din i skog, mark, lyng eller gress, kan det være fare for at den har blitt bitt av flåtten. Det samme gjelder om den har vært ute i hagen.

Vi anbefaler at du ser gjennom pelsen etter tur, minst én gang daglig. Gre pelsen grundig gjennom med en smal børste og vær ekstra oppmerksom på steder som lysken, bak ørene, halsen eller ved armhulene.

Fjern flåtten på 1-2-3

Her er tre enkle steg for hvordan du best mulig fjerner flåtten:

- 1) Bruk gjerne en flåttfjerner. Visste du at med en pinsett kan du fort knuse flåtten hvis du ikke er observant nok?
- 2) Når du tar tak i flåtten, start ved huden og dra den rett ut. Prøv å få ut hele flåtten, men dersom du oppdager at hodet eller munnen ikke følger med går det stort sett bra. Det som blir igjen av flåtten forsvinner gjerne av seg selv etter et par døgn.
- 3) Kvitt deg med flåtten! Vi anbefaler at du brenner flåtten eller skyller den ned i do.

Bittstedet kan bli rødt i noen dager etterpå – dette er ikke uvanlig.

Er hunden min smittet?

Symptomer på at flåtten har smittet hunden din med anaplasmoser eller borreliose:

- Nedsatt allmenntilstand
- Feber
- Trøtthet
- Nedsatt appetitt
- Mage- og tarmforstyrrelser
- Stivhet og iblant halting og smerte

Mistenker du at hunden din har blitt smittet av flåtten? Da må du ta kontakt med veterinæren din.

Flåttmiddel beskytter hunden

Beskyttelse mot flåtten kommer i ulike varianter og størrelser. Blant annet kan du få tak i halsbånd, dråper og tabletter. Disse legemidlene får du på resept, så ta derfor kontakt med veterinæren din for god veiledning og anbefaling.

Fakta om flåtten:

- Flåtten er vanligst på Sørlandet, men sprer seg også langs kysten på Vestlandet,

helt opp til Trøndelag. Den finnes på begge sider av Oslofjorden og kan også spre seg til indre deler av Østlandet.

- Flåtten trives helst i skyggen og på fuktige steder, men kan også gjerne oppholde seg i løvskog og i gresstrå mellom 10 og 20 centimeter fra bakken.

- Når den har bitt seg fast sitter den som regel i huden mellom 3 til 11 dager før den slipper taket.

- Visste du at en flått faktisk kan øke hundre ganger sin egen kroppsvekt? Jo tidligere du fjerner flåtten, desto lavere er risikoen for overføring av smitte.

De mest populære hundenavnene i 2019

Hva kalte vi våre lodne venner i 2019? Vi har samlet de 30 mest vanligste hundenavnene.

Det er flere hundenavn fra topplista i 2018 som fortsatt troner lista i 2019. Mens Luna beholder førsteplassen, er det noen nykommere på lista som Kompis og Simba.

Tydelige navnetrender


Det er ingen tvil om at vi fortsatt holder liv i norske og norrøne navn som Frøya, Balder, Storm, Birk og Odin. En annen trend er at vi lar oss inspirere av underholdningsbransjen. Hundenavn som Bella, Charlie, Nala og Simba bærer tydelige referanser til filmer som Twilight, Charlie og Sjokoladefabrikken og Løvenes Konge.

Apropos navnet Simba. Dette navnet har akkurat klart å karre til seg en plass på årets liste, mens Bamse og Emma har falt ut.

Hundenavnene som er mest i vinden:

- 1) Luna
- 2) Bella
- 3) Molly
- 4) Mira
- 5) Leo
- 6) Max

- 7) Kira
- 8) Milo
- 9) Balder
- 10) Ronja
- 11) Stella
- 12) Frøya
- 13) Charlie
- 14) Theo
- 15) Felix
- 16) Wilma
- 17) Lykke
- 18) Pia
- 19) Nala
- 20) Odin
- 21) Tinka
- 22) Dennis
- 23) Teddy
- 24) Mia
- 25) Tassen
- 26) Storm
- 27) Kompis
- 28) Birk
- 29) Simba
- 30) Lotta



Opplysningen kommer fra forsikrede hunder i Agria Dyreforsikring, per desember 2019.

Forskning: Å miste et kjæledyr kan være like vanskelig som å miste en nær person

<https://sosialnytt.com/tap-av-kjaeledyr/> - av Eivind Ertesvåg



Forskere mener at sorgen over en hund eller en katt kan være minst like vanskelig å bearbeide som sorgen over et menneske.

Alle som har elsket og mistet et kjæledyr, vet at det er en utrolig smertefull opplevelse. Svært ofte anser vi våre firbente venner som familiemedlemmer og sorgen vi opplever når vi mister de er stor.

En ting som kan være vanskelig med sorgen man opplever når kjæledyret går bort, er at det ikke nødvendigvis blir vist like mye forståelse og omtanke fra omverden. «Det er jo bare en hund» er kanskje en frase du har blitt møtt med?

Tapet av et kjæledyr kan gi dyp sorg

Vitenskapen har bevist at dyp sorg ikke er uvanlig etter tapet av en hund. Forskning fra Central Lancashire University i England, gir faktisk indikasjoner på at dødsfallet til et kjæledyr kan være like vanskelig å håndtere som tapet av et menneske.

Psykolog John Archer fra University of Central Lancashire intervjuet 88 mennesker som hadde mistet en hund eller katt i løpet av det siste året. Han fant de samme reaksjonene hos disse personene som mennesker ellers opplever når et annet menneske dør.

Sinne, angst, liten matlyst, og dårlig søvn var vanlig blant intervjuobjektene som hadde mistet kjæledyret sitt skriver Daily Mail.

Ofte skyldfølelse

Dawn Murray startet en hjelpeorganisasjon i England. Organisasjonen Living with Pet Bereavement baserer seg på rådgivning og støtte til mennesker som har mistet kjæledyret sitt.

Hun mener den enorme sorgen ofte kan preges av skyldfølelse.

«Kjæledyret ditt trenger deg for husly, mat, omsorg – til alt. Du føler deg totalt ansvarlig for dem.

«Få kjæledyr dør av naturlige årsaker. Ofte blir de påkjørt av en bil, forgiftet eller kommer ut for en ulykke. De fleste som ringer oss har noe slikt som plager dem. Noe de kunne gjort annerledes. Som mat. Hadde man bare gitt et annet type fôr, hadde de kanskje ikke fått kreft. Hadde man bare hatt penger til den operasjonen..», forklarer hun til Daily Mail.

Et unikt bånd

Psykolog Ingrid Collins mener båndet mellom mennesker og kjæledyr er helt unikt, og at det derfor ikke er rart at vi får så store sorgreaksjoner når de dør.

«Kjæledyret kan være som barnet ditt, men også som en forelder. Det kan være kjæledyret du går til når du trenger trøst, og de kan ofte oppleves som din beste venn. Når de dør mister du mye.»

Og mens menneskelige forhold ofte kan være kompliserte, er kjæledyr mer forutsigbare. Collins forklarer til Daily Mail:

«De er lojale, de kritiserer ikke, stiller ikke spørsmål og forlater deg ikke i sinne.»

De er altså helt normalt og fullt forståelig at man gjennomgår en dyp sorgprosess når man mister et kjært kjæledyr.

Tekst og tegning: R. Allan. Oversatt til norsk av: R. Monsholm





Alle trenger å bevege seg – både valper, voksne og gamle hunder. Men mosjonen må tilpasses valpens utviklingsnivå. Det er viktig at den får mulighet til å bevege seg slik at den får bygget opp muskulatur, sener og bånd og får riktig belastning og utvikling av skjelettet. Unngå mosjon og lek på hardt eller glatt underlag!

Start med små turer i hagen, på gress eller grus. Valpen må gjerne få bevege seg i snøen, men vær forsiktig med dyp eller tung snø og is. Det er fint om valpen får passere noen hindringer som å krype under eller komme seg over grener eller bevege seg i litt småkupert terreng.

Er det sommer og det er et vann i nærheten, må den gjerne få vasse litt i vannet eller svømme litt hvis den har lyst. Men pass på å ha den under kontroll – det er ikke bestandig valpen kjenner sin egen begrensning.

Den første tiden skal det meste være lek. Små turer på 5-10 minutter noen ganger om dagen er nok. Lær valpen gode vaner under disse småturene. Bruk gjerne litt tid til å lære den å komme når du roper – og husk å rose den når den kommer!

Du kan lære den å gå pent ved siden av deg, både med og uten bånd. Men den må også få lov å bevege seg fritt. Sett deg ned litt og la den løpe rundt, men pass på at du har kontroll over valpen slik at den

ikke skader seg eller er til sjenanse for andre.

Lengden på turene økes gradvis, avpasset etter hundens størrelse og aktivitetsbehov. En valp skal verken ha for mye eller for lite mosjon, og gradvis opptrening hver dag er viktig. La ikke valpen slite seg ut, og mas den ikke ut under lek.

Fôring

Det er viktig at valpen lærer seg gode fôringsrutiner. Små valper skal fôres flere ganger om dagen. Det er visse individuelle variasjoner og rasevariasjoner på hvor ofte en valp skal ha mat.

De fleste valper fôres fire ganger om dagen fra levering og frem til de er tre måneder gamle, og tre ganger om dagen til de er seks måneder.

Fram til den er ett år bør den fôres to ganger om dagen. Mange hunder fôres to ganger om dagen resten av livet, mens noen foretrekker å fôre de voksne hundene en gang daglig.

Hvis valpen ikke er sulten, ta bort maten etter 10-15 minutter og tilby den ny mat ved neste fôring. Ikke tilby godbiter i stedet for mat. Husk å luften valpen straks den har spist.

Det finnes et stort utvalg av hundemat på markedet. Det er viktig å diskutere fôring med oppdretteren eller andre erfarne hundefolk.

Den første tiden bør valpen få den samme maten som den har fått hos oppdretteren. Er det ønskelig å gå over til et annet fôr, bør overgangen skje gradvis.

Det er viktig at valpen ikke blir tykk, da fedme lett kan disponere for sykdommer – spesielt i skjelettet. En overvektig valp vil også lett få vektproblemer når den blir voksen. Spesielt for store hunderaser er det viktig at valpen ikke vokser for fort. Det er derfor viktig at både fôrets sammensetning og mengde, er riktig nettopp for din hund.

En tørr brødsalk kan valpen gjerne få kose seg med en gang i blant. Litt restemat kan den også få etter hvert, men unngå krydret mat og for mye fett.

Restematen må imidlertid ikke utgjøre en vesentlig del av hundenes fôr, da dette vil skape ubalanse i næringssammensetningen.

Velg et fôr som er riktig sammensatt, så trenger du ikke å tilsette fôret noe som helst.

Unngå spesielt ekstra tilskudd av kalk, fosfor og A- og D-vitaminer, da dette kan skape helsemessige problemer! Er det for lite vitaminer og mineraler i fôret, er det bedre å skifte fôr enn å begynne med forskjellige tilsetninger.

Husk at valpen alltid skal ha fri tilgang på friskt drikkevann!



Råd til hundeeiere ved huggormbitt

<https://www.viivilla.no/kjaledyr/hund/huggormbitt-hund/>



Dette må du gjøre hvis hunden blir bitt av huggorm.

I den varme årstiden er huggormbitt ganske vanlig på hund. Her får du vite hva du må gjøre hvis hunden din bites av huggorm.

I Norge har vi heldigvis bare én giftig slange som lever her naturlig, nemlig huggormen (*Vipera berus*). Når våren kommer og det blir varmere i været så våkner huggormen til liv i skog og mark.

Den trives godt der det er varmt og solrikt, for eksempel i lyng, med bare fjellområder innimellom, steiner, stubber og på asfalt.

Mange hundeeiere bekymrer seg for hva man skal gjøre om hunden blir bitt av huggorm, og ofte blir hunden bitt når hund og eier er på tur i skog og mark.

Derfor er det viktig at du som hundeeier vet hva du skal gjøre når en slik situasjon oppstår.

Bites oftest i ansiktet eller forlabbene

De fleste huggormbitt på hund skjer mellom april og november, og som oftest blir den bitt i ansiktet eller på forbeina. Generelt er reaksjonene kraftigere hos de hundene som er bitt i foten enn i ansiktet.

Hvor syk hunden din vil bli på grunn av huggormbittet kommer an på hvor mye gift ormen har injisert.

Reaksjonen vil derfor variere og det er heller ikke alltid at hunden blir syk: Hvis bittet er et såkalt "tørr bitt" - altså et bitt uten gift, vil hunden din ikke bli syk.

I Norge er cirka 30 prosent av huggormbittene er såkalte "tørre bitt".

Symptomer ved huggormbitt på hund

Hos hunder med et alvorlig huggormbitt oppstår det en kraftig, øm hevelse som øker i størrelse i løpet av kort tid og hunden blir ofte trøtt etter en time.

Smertene er også sterke inntil et par dager etter bittet. Det er også vanlig med akutt halting og smerte.

– Ved huggormbitt kommer hevelsen i løpet av minutter til en halv time og andre symptomer i løpet av få timer. Vi ønsker å få satt antiserum, altså motgift, helst

innen 24 timer etter at hunden har blitt bitt, hvis det er nødvendig, forteller veterinær og professor Lars Moe ved NMBU Veterinærhøgskolen til forskning.no.

Andre vanlige symptomer på huggormbitt er:

- Blårød hud
- Slapphet
- Rask pust
- Bleke slimhinner i munnen
- Hjertebank
- Blod i urinen
- Kollaps

Man skulle tro at pusteproblemer lett kunne oppstå ved bitt i ansiktsregionen, men ifølge Anicura oppstår hevelse i hundens luftrør sjelden.

Huggormbitt på hund kan være dødelig

Huggormbittet kan være vanskelig å se på grunn av hundens pels, men det vises som to små hull eller prikker ved siden av hverandre.

Ifølge dyresykehuset Anicura, blir de fleste hunder som blir bitt av huggorm kraftig påvirket, og bittet kan gi svært alvorlige skader.

I milde tilfeller blir hunden bare hov-en på bittstedet, mens det i middels tilfeller oppstår skader på hundens indre organer.

– Ved svært alvorlige tilfeller får hunden koagulopati (forstyrrelse av blodets evne til å levre seg), noe som kan medføre blødningstendenser, kraftige lever- og nyreskader samt forstyrrelser i hjertets funksjon. Blodcellene kolliderer med alvorlig blodmangel (anemi) som resultat, skriver Anicura på sine nettsider.

Det er heller ikke sikkert at hunden overlever.

Hold hunden i ro

Det viktigste du gjør hvis hunden din blir bitt av huggorm er å holde den i ro, og ringe veterinær så raskt som mulig.

Bevegelse vil gjøre at giften sprer seg raskere i kroppen. Derfor bør små hunder bæres, store hunder kan gå rolig til de kan kjøres til veterinær. Det anbefales heller ikke å prøve å suge ut giften eller legge på trykkforbinding.

Mange hundeeiere har med seg såkalte huggorm-tabletter på tur som inneholder kortison.

Tablettene er ingen motgift og har ingen effekt på giften, men de kan være smertelindrende for hunden hvis reiseveien til veterinær er lang.

Behandling av huggormbitt hos veterinær

Hva slags behandling veterinæren kommer til å gi hunden, kommer an på symptomene. Ved en enkel lokal hevelse og god allmentilstand, kan behandlingen være hvile hjemme.

– Dersom allmentilstanden er påvirket og sirkulasjonen nedsatt, anbefales ofte oppstalling på klinikk for væsketerapi, smertelindring og observasjon. Ved alvorlige symptomer gis antiserum dersom det er mulig, skriver Evidensia.

Etterbehandling av ormebitt

Hvor lang tid det tar før hunden er frisk igjen etter huggormbitt, varierer fra dager til måneder.

Hunden bør unngå mosjon og trening de to første ukene etter ormebitt.

Det anbefales også et etterbesøk til veterinær, selv om langtidseffekter etter huggormbitt ikke er så vanlig, men noen hundeeiere opplever at hunden har nedsatt kondisjon en stund.

Kilder: Anicura, hundehelse.no og forskning.no

Slik trener du hunden din til å være alene hjemme



<https://www.agria.no/hund/artikkel/aktivering-og-trening/hjemme-alene-trening/>

Før eller siden må hunden din klare seg alene hjemme noen timer. For at valpen din skal kjenne seg trygg og sikker i sine nye omgivelser, er det viktig å legge inn trening og tilvenning først.

Hunder er flokkdyr, og ved at valpen kommer til et nytt hjem, "bytter den" flokk. For de aller fleste valper går tilpasningen til de nye omgivelsene og den nye flokken raskt og smertefritt, men det forutsetter ofte noen timer med trening.

La valpen bli trygg

En valp kan fort kjenne seg utrygg når den er atskilt fra familien. Derfor bør du vente med å forlate valpen din helt alene inntil du er sikker på at valpen trives og kjenner seg hjemme hos deg.

Begynn med å lære hunden å være alene i ett rom til å begynne med, for eksempel på kjøkkenet. Pass på at den ikke kan ødelegge noe, eller skade seg. Legg gjerne frem en hundeseng eller kurv den pleier å sove i, samt leker og tyggebein.

Begynn med å gå ut av rommet og plasser et kompostgitter (en fin sak å ha i alle hjem med hund) i døren, slik at valpen ikke kan følge etter. Si "vi kommer snart" eller noe annet vennlig, men bestemt til valpen. Det er som viktig å bruke det samme stemmeleiet og ordlyden for at hunden skal forstå.

Sett deg et stykke fra døren, slik at valpen kan se deg. Når du merker at det virker, stenger du døren. Deretter forlater

du valpen i ett eller flere minutter. Gå deretter inn til valpen, men ikke gjør noen stor hilseremoni.

Det skal være naturlig for valpen å være alene, og det skal være like naturlig at du kommer tilbake.

Vær tålmodig

Hvis valpen begynner å bjeffe, pipe eller hyle, skal du ikke gå inn til valpen før den har blitt stille. Går du inn når den lager lyd, lærer den seg raskt at det lønner seg å gnåle.

Selvsagt skal du ikke la valpen bjeffe og bråke for lenge. Gå inn til valpen, men ikke hils. Lat som ingenting, og sett deg ned og les en avis, eller noe i den dur. Gå deretter ut av rommet igjen, og begynn fra begynnelsen.

Som du ser kan det kreve en del tålmodighet, men dette er en viktig og stor del av oppdragelsen. Det er viktig at alle hjemme hos dere forholder dere til samme "oppskrift", slik at treningen blir konsekvent.

Og et lite tips: Det er lettere å trene på hunden når den er trøtt, for eksempel etter en tur.

Hold et godt øre med valpen

Når du merker at valpen slapper av i eget selskap, kan du gradvis forlenge tiden du er vekke. Stå gjerne utenfor ytterdøren og lytt. Når du hører at det er stille, kan du prøve å forlate hunden helt alene i huset for kortere perioder.

Har du en forståelsesfull og grei nabo, kan du høre om vedkommende kan holde et vaktende øre med hunden. En annen mulighet er å sette opp en baby-monitor eller et overvåkningskamera knyttet til mobiltelefonen din. På den måten kan du følge med på hva valpen gjør, og kan bli varslet ved støy eller unormalt mye bevegelse.

Med litt tålmodighet og konsekvent trening, skal du se at det går greit å forlate hunden alene. Husk at dyrevelferdsloven sier at hunden ikke bør være alene flere timer enn en normal arbeidsdag. Og er den alene mens du er på jobb, har den større behov for kontakt og stimuli resten av døgnet.

Lykke til!



Foto: Anita Oldervoll Garnes

Annonsepriser og frister til Medlemsbladet

Alle annonsene er i farger: 1 helside kr. 400,- og to-siders annonse kr. 600,-

1 års abonnementsavtale på annonser i alle 4 medlemsbladene, **følger kalenderåret:** Må forskuddsbetales ved første annonse til medlemsblad nr. 1 for året, kr. 1400,- (dvs kr. 350,- pr annonse). Det er dobbelt pris for ikke medlemmer.

Kommersielle annonser, kr. 1000,- pr. side.

Annonser som ikke er betalt til NSSK sin konto i DnB: 7877 06 77717 innen fristen, vil bli fjernet før bladet går i trykken.

Annonserer med gjeld i klubben kan ikke få inn nye annonser før gjelden er betalt.

Manusfrister: 20. januar - 20. april - 20. juli - 20. oktober

Slik får du hunden til å slutte å bjeffe

https://www.viivilla.no/kjale dyr/hund/slik-far-du-hunden-til-a-slutte-a-bjeffe/#cxrecs_s

Bjefende og ulende hunder er en tålmodighetsprøve både for ører og naboer rundt. Her får du 6 ulike metoder for å få styr på hundens bjefing.

6 ulike metoder for å begrense hundens bjefing

Hunder bjeffer, og det er helt normalt. Men om hunden bjeffer konstant i lang tid av gangen, er det antakeligvis et signal om at noe ikke er som det skal. Derfor gjør du både hunden din og deg selv en tjeneste ved å lære den opp til å begrense bjefingen.

Det å få en hund til å gjøre mindre, kan være en lang og noe komplisert prosess. Men legger man inn litt strategisk og ikke minst tålmodig innsats, er det absolutt mulig!

Nedenfor presenterer vi seks ulike metoder du kan bruke dersom hunden din bjeffer mye. Det beste resultatet får du som regel hvis du kombinerer flere av metodene samtidig.

1. Pass på temperamentet!

I en husstand er det viktig at du, og resten av familiens medlemmer, er i stand til å hevde dere som flokkens ledere overfor hunden. Ikke minst er det viktig at du beholder roen når du skal korrigere din hunds adferd.

Hunder har problemer med å adlyde ledere som er ute av balanse - unngå derfor å miste tålmodigheten. Viser du frustrasjon utad, vil hunden gjøre det samme. Sørg derfor alltid å virke rolig og avbalansert når du oppdrar hunden din.

2. Fjern årsaken til at hunden bjeffer

Finn ut av hvorfor - når hunden begynner å gjøre. Bjeffer den på forbigående utenfor vinduet, kan du enten trekke for gardinene, eller ta hunden med inn i et annet rom.

Hvis hunden bjeffer på fremmede når den er ute i hagen eller på gårdsplassen, kan du med fordel ta den med inn i huset umiddelbart når bjefingen oppstår.

3. Ignorer hunden når den gjør

Ikke gi hunden din oppmerksomhet når den gjør. Hunden kan nemlig oppfatte oppmerksomheten din som en belønning.

La være å snakke til den, ta på den eller se på den. Belønn hunden med en godbit når den endelig stanser med bjefingen.

Denne metoden krever både tålmodighet og konsekvens. Hvis hunden bjeffer i en time, og du omsider gir etter for oppmerksomheten, kan det hende den holder det gående i halvannen time neste gang.

Den har nemlig oppfattet at du omsider gjør som den vil så lenge den ikke gir seg med bjefingen.

4. Få hunden til å bruke energi på noe annet enn å gjøre

Ofta kan det at en hund bjeffer mye, vitne om at den har mye ubrukt energi på lager.

Det kan for eksempel skyldes at den ikke får nok mosjon. Gir du hunden din en god gåtur daglig?

Du kan øke hundens energiforbruk ved å for eksempel lære den å løpe ved siden av når du sykler, eller å klatre med hunden i utfordrende terreng. Du kan også begynne å trene agility eller gjeting med hunden.

5. Lær hunden å tie stille på kommando

Lær hunden din to forskjellige kommandoer: 1. Å være stille. 2. Å gjøre

Det kan virke litt ulogisk, men denne metoden går ut på å starte med å lære hunden din å gjøre på kommando.

Gi hunden din kommandoen "gi lyd" (eller et annet ord) og la hunden bjeffe et par ganger. La deretter hunden få lukte på en godbit. Gjenta prosedyren, inntil den har lært å bjeffe på kommandoen "gi lyd".

Etterpå kan du gå over til å lære hunden kommandoen "stille". Finn noen rolige omgivelser uten distraksjoner. Gi kommandoen "gi lyd". Når hunden begynner å bjeffe, skal du si "stille", og plassere en godbit foran nesen på hunden. Gi hunden ros når det blir stille, og la den få godbiten.

6. Kontakt en hundetrener

Har du prøvd alle metoder uten videre hell? Da kan det hende du skal vurdere å kontakte en hundetrener med ekspertise i adferdstrening. Det skylder du både hunden din, og ikke minst deg selv. Hunder som gjør er nemlig en belastning både for deg, og familien din - og ikke minst for hunden selv.

Kilde: humanesociety.com

Foto: Hanne Hedmann. Bildet har ikke noe med artikkelen å gjøre :-)



STAFETT- PINNEN

Olaug Hals, Nordfjordeid



Ziko og Samira's Historie

Takker for tilliten fra Ellen Hestvik i Sheltievik kennel. En enestående, sympatisk og flott oppdretter, der min første hund, min Hjertevenn og store Stolthet RLI RLI Sheltievik's Kindly Ziko kommer ifra. Hun har vært en stor støtte for meg, en oppdretter som eg gjerne anbefaler!

Mitt navn er Olaug Hals fra Nordfjordeid, en rimelig fersk hundeeier/Sheltieier som er oppvokst med katter, har og har hatt katt heile livet, aldri vert vant med hunder noen tid.

Etter en voldsom omveltning i livet for 9 år siden, såg eg at her måtte eg ta tak og komme meg videre. Hvordan og når, var eg usikker på....

Plutselig en dag, låg det en utklipt, håndlaget og fargelagt tegning av en dame/jente med en HUND i bånd, i bunnen av postkassen min, uten avsender eller noen form for helsing. Det har vert en gåte i alle år, uten å ha komnt frem til hvem avsenderen den gang var.

Dette blei ett tegn for meg, og etter mange tanker frem og tilbake, begynte eg å kjøpe bøker, og leste meg opp i alt eg kom over om hunder og hundehold. Sjølv sagt var også eg inno m mange ulike raser før eg kom inno m Sheltien og NSSKs Oppdretterliste. Der kom eg i kontakt med Ellen gjennom venner, og ble solgt! Min Lykkedag!!

Ziko var den vakreste kvalp for meg, så stødig, trygg, klok, nysgjerrig og han elsket/elsker ennå alle dyr og mennesker.

Eg var, og er ennå utrolig stolt sammen med han. Tiden med kvalp i heimen foregikk med turer i skog/mark, på fjellet og sosialisering med andre hunder, han hadde mange hundevenner. Dette var veldig enkelt siden han var så tillitsfull og grei på alle måter. Han ble en sosial og lykkelig hund, ingen problemer eller store utfordringer.

Omsider startet vi å trene i den lokale hundeklubben. Siden vi ikkje fekk plass på kvalpekurs, blei alt på litt måfå for en forvirret hundeeier som meg. "Du mååå trene kontakt!!" Fekk eg vite, men hvordan gjør man det? Ingenting av det eg hadde lest i bøker eller på nett fungerte, heller ikkje min tålmodighet.

Med en supersosial hannhund i enden på treningsbanen, som elsket alle andre, snuste spor, markerte, var overlykkelig og ville leke, stod eg i den andre enden av båndet og viftet med en leverposteiboks forran snuten hans for å få oppmerksomhet uten hell, til stor underholdning og latter for publikum.

Ziko som kvalp



Siden han var den han var, ble eg anbefalt å prøve å stille han ut. Og med venner som allerede var "bitt av utstillingslivet", var vi ikkje vanskelig å lokke med.

Glemmer det aldri.....den første utstillingen på Vestnes (Møre). Siden det også der manglet trening, ble det noen snusende og hoppende runder med kenguruhopp rundt i ringen, med halen og begge ørene rett opp, igjen til stor underholdning for publikum.

En tålmodig og flott dommer, Helge Lie, gav oss en vennlig og fin kritikk som bl.a "Lovende Hund" og VG . Eg var verdens Stolteste hundeeier!! Og den flotte utstillingsgjengen på Møre som heiet oss frem den gangen, førte til at vi meldte på flere utstillinger, der utstilling nr 2 gav CK og nr 3 gav CK og Cert! Og "hekta" ble eg på utstillingslivet.

Dermed gjekk turene på langs og på tvers i Norges land, 2 Cert, BIM, BIR, BIG 1, BIG 2 og vg fekk vi, men Storcertet lot vente på seg i tøff konkurranse med mange flotte hunder på høgt nivå.

Vi prøvde oss også i agillity, gjekk et par kurs, og Ziko elsket det. Fart, styrke og gleden var på topp, dessverre var det ikkje noe miljø for agillity her, så det endte opp med noen runder alene på apparatene som belønning etter endt lydighets-trening. Og etterhvert forsvant apparatene helt fra treningsbanen....

Lydighet trente vi ei lita stund, men både Ziko og eg følte at dette var kjedelig, ingen fart og ingen spenning. Vi tok Bronsje-merket, så gadd vi ikkje meir.



Ziko på Utstilling

Så begynte etter hvert Rallylydigheten å komme mer fram også, vi startet på Rallylydighetskurs, dette var morsomt for oss begge, spenning, fart, samhold og glede. Etter hvert ble det noen stevner på oss. De første konkurransene var så som så, det blei sporgåing, snusing, trekking i bånd og lokking hele banen igjennom, det var jo så mange spennende dufter. Og vi fekk noen DK (dobbeltkommandoer), SL (stram line) og S (Snusing) på kritikkene, men etter hvert løst net det, og vi har hittil bl.a gått til 7 x 1.premier derav 3 ganger på pallen (og 4 disk kan vi også ta med).

Her såg eg at Ziko fekk en ny iver og glede, han strålte i RL-banen og var superkry for alt han fekk til, og all ros og kos. Vi trivdes i et fantastisk miljø, har klart begge titlene; RL1 med Bronsje-merket og RL2 med Sølvmerket, og har startet i kl 3.

Ettersom han no er straks 9 år, ble livet for ett år siden litt vel bedagelig, og en kveld vi begge låg på rygg i hver vår sofa, gryntet og sløvet, kom tanken på om vi skulle få en venn til, få litt liv og røre i heimen igjen, få en ny UtstillingsStjerne!



Ziko med rosetter fra Utstilling og Rallylidighet

Så eg bestilte oss en hund til, med store planer og drømmer om et fantastisk utstillingsliv i mange år fremover, en ny Stjerne....

Og her kom Samira inn i vårt liv, et fyrverkeri av en kvalp, så trygg, uredd, tøff og kjærlig, full fart hele tiden og det blei fart i Zikogutten igjen. Til og med husets 2 katter på 12 og 13 år livnet til, og ble lekne igjen. Og eg begynte å legge planer om et nytt utstillingsliv. Noo skulle vi få det til!!

Etter 2 uker i heimen med mykje lek og morro, bare 10 uker gammel, kom sjokket og den store sorgen. Den meget sjeldne Autoimmunresistente sjukdomen ved navnet; "Puppy Strangles" også kalt for "Juvenile Cellulitis" brøt ut, så videre kom "Cushing Syndrom" og flere andre sjukdomer/plager som gjentatte urinveisinfeksjoner, ørebetennelse m.m. (men heldigvis ikkje verre enn at de også kunne medisineres bort i behandlingstiden).

Det ble mange turer til veterinæren for utredninger og behandlinger, men det gikk heldigvis bra til slutt!

Samtidig midt oppi det hele, ble Ziko dårlig. Vi hadde fått karantene mot å treffe andre hunder som ikkje var vaksinert for å ikke påføre noe smitte over på Samira i denne perioden, så alt ble satt på vent.



Samira i lek med nabohunden, før sykdommen

Dette var jo trist og ikkje lett å forstå for han som alltid har vært aktiv og sosial, på turer, trening og stevner sammen med hunder og mennesker. Og at dette til slutt skulle vise seg vare i ett år... Han begynte å vise en slags sorg med å liste seg rundt med lut og buet nakke, ville ingenting, noe som kanskje hadde med stress og min sinnsstemning og sorg å gjøre.

Han fekk en mage-/tarminfeksjon og blei innlagt med intravenøs behandling og antibiotika. Dette gav seg ikkje før eg skiftet Veterinærkontor og han fekk en ny veterinær, då ble det meir piller og forskifte. Eg var livredd, redd for å miste han, bunnløs ustanselig sorg og gråt. Han blei dårlig fordi eg gråt - så gråt eg fordi han var dårlig. En evig rundgang av fortvilelse og sorg. Han kom seg igjen, men har forandret seg.

Så ble Samira endelig vaksinert, 42 uker etter tidsskjema. Den første gjekk fint, men den andre var det litt reaksjon på, men gikk bra!! Då var vi ute av karantene, men ikkje friskmeldt ennå, 14 mnd gammel!!!! No skulle vi begynne på livet, så smått med sosialisering, turer, trene.... ja alt... Det var bare for meg å finne motivasjonen og lysten til å komme i gang igjen.

Sååå, før vi kom i gang, kom en ny karantenetid, denne gangen for meg også, og hvor lenge den vil vare, er det ingen som veit!



Ziko vinner Rallylydighet klasse 2

Denne gangen Korona, som har plaget alle, både stevner og utstillinger, sosialisering, fri hundeleik, ja det meste.... Men i skrivende stund, er det faktisk viktig å være på vakt og ta vare på helsen, ingen veit hva morgendagen vil bringe. Ønsket her er at alle, både dyr og mennesker skal overleve, holde seg friske fremover, og få mange gode år sammen ennå!

Ja det har vært ett tøft og vanskelig år, man skal ikkje legge skjul på det, både mentalt og økonomisk. Det har vært en bunnløs sorg, og mange kan nok spørre seg hvorfor man utsetter Hundene, seg sjølv og en økonomisk ruin for dette.

Når man står midt oppi katastrofen, vil man gjerne hjelpe, man har et ansvar!! Ingen visste at det skulle bli så langvarig og utmattende. Og man stopper ikkje opp midt i behandlingen, når det faktisk finnes et håp.

Siden Samira har vist en slik unik viljestyrke, en livskraft og stahet, så har hun livets rett! Hun blir ingen utstillingsstjerne med sine 32 cm (no 7,2 kg og skal videre litt mer ned i vekt), men hun KAN bli friskmeldt og få et godt liv sammen med oss, forhåpentligvis.


Så, kanskje en dag!! Så har eg den "rette" utstillingshunden i armene, og kan begynne leve ut utstillingsdrømmen igjen. Savner veldig miljøet. Å gi opp går ikkje ann, håpe kan man ! Og håper at Ziko og eg tar opp igjen Rallylydighet-livet som vi elsket en gang!

Dette er vår historie hittil, det blir spennende å sjå hvordan den utvikler seg.


Da takker eg for meg, takk for at Dere har lest vår historie, ta vare på Dere sjølv og Dyrene!

Ps: kan virkelig anbefale flere Sheltier sammen når eg ser gleden og lykken disse to har av hverandre. Skulle ha gjort det før, sjølv sagt uten sjukdommer.

Sender herved Stafettpinnen videre til flinke, gode Rebekka Tomren.



Ziko, BIG1 på utstilling



En frisk Samira, 14 mnd.



Nye Champions- og Vinnertitler

PL SE N Uch Lundecock's Final Salute (C.I.B. DK SE Uch Lythwood Secretariat ex SE Uch Lundecock's Hot Legs)

E: Andersson, Johnny, Sverige
O: Andersson Johnny/ Nordieng Ulrika, Sverige

Norsk Champion:
15.02.2020 N. Kennel Klub, Bø i Telemark
Dommer: Partanen, Jari



SE N Uch Lundecock's Night Light (C.I.B. DK SE Uch Lythwood Secretariat ex SE Uch Lundecock's Hot Legs)

E: Olafsen Vinny B./Andersson, Johnny
O: Andersson Johnny/ Nordieng Ulrika, Sverige

Norsk Champion:
17.02.2020 N. Kennel Klub, Bø i Telemark
Dommer: Lindborg, Mats



C.I.B. N EE DK Uch HR VCh St. Kilda's Touch My Soul (Ch Ha-dar Winning Edge ex Nice Try Delightful Dee)

E: Lauritzen, Laila
O: Lauritzen Laila & Bjørn/ Gullvik I./ Frivåg F.

Kroatisk Veteranchampion:
Split, Kroatia, 2018



Certvinnere

Art Felicity Miami (Art Felicity Peter Pan ex Art Felicity Milicia)

E: Berg, Buntham
O: Poplavskaya, Ya A, Russland

01.02.2020 Norsk Schnauzer Bouvier Klubb
Oslo/Akershus, Letohallen

Dandlewood Easy Peasy (Ch Lundecock's Surprise Packet ex Dandlewood Knickers In A Twist)

E: Van Ulsen, Jasper, Nederland
O: A.s. Van Ulsen, Nederland

15.02.2020 N. Kennel Klub, Bø i Telemark (Nord)



Joyland's Clearly Enough (N Uch Joyland's Rough Enough ex Joyland's Easy Enough)

E: Hindenes, Tone
O: Svandalsflona, Gro & Olsen, Finn Helge

09.02.2020 Ølen-Etne-Vindafjord Hkl, Etne



Joyland's Made For Us (N Uch Joyland's Rough Enough ex Joyland's Made In A Song)

E: Nilsen, Terje
O: Svandalsflona, Gro & Olsen, Finn Helge

02.02.2020 N. Grand Danois Klubb, Letohallen



La-min-so's Luca The Big Surprise (NORD ACH NORD A(H)CH NMAG-16 NMAG(H)-17 Toyamikis Prince Lukas ex N RL CH RLI RLII RLIII Shelteam Moongirl Dress Up)

E: Lunde, Renate
O: Berg, Vigdis

01.02.2020 Norsk Schnauzer Bouvier Klubb
Oslo/Akershus, Letohallen





PL SE Uch Lundecock's Final Salute (C.I.B. DK SE Uch Lythwood Secretariat ex SE Uch Lundecock's Hot Legs)

E: Andersson, Johnny, Sverige
O: Andersson Johnny/ Nordieng Ulrika, Sverige

15.02.2020 N. Kennel Klub, Bø i Telemark (Nord)
15.02.2020 N. Kennel Klub, Bø i Telemark Nord),
Nordic Cert



SE Uch Lundecock's Night Light (C.I.B. DK SE Uch Lythwood Secretariat ex SE Uch Lundecock's Hot Legs)

E: Olafsen Vinny B./Andersson, Johnny
O: Andersson Johnny/ Nordieng Ulrika, Sverige

17.02.2020 N. Kennel Klub, Bø i Telemark (Int)



Lundecock's Sensation (Multi Ch Lundecock's Coconut ex SE N Uch Lythwood Sophistication)

E: Nordieng, Ulrika, Sverige
O: Andersson Johnny/ Nordieng Ulrika, Sverige

17.02.2020 N. Kennel Klub, Bø i Telemark (Int)



Ormøytoppen's Athene (Multi Ch Lundecock's Coconut ex N Uch Ormøytoppen's Diamonds)


E: Vikøren, Anne Wenche/Mauseth, Caroline
O: Oftedal, Jan Arve & Vikøren, Anne Wenche

01.03.2020 Norsk Miniatyrhund Klubb Oslo/
Akershus, Letohallen

Senza's Legacy Of The Five Colors (Esterbon's Classic Illusion ex Sandwich Senza)

E: Drange, Siri
O: Coninck, Miguel De, Belgia

01.03.2020 Norsk Miniatyrhund Klubb Oslo/
Akershus, Letohallen



NJV-19 Zitara Star's Golden Frenchette (Multi Ch Lundecock's Coconut ex Joyland's Made My Day)

E: Olsen, Finn Helge
O: Odden, June Sølvi

15.02.2020 N. Kennel Klub, Bø i Telemark Nord),
Nordic Cert



Rallylydighet

RLI RLII Zitara Star's Blue Rocky (Ch Corinja's A New Miracle In Blue ex Secret Mystery A Blackmagic Woman)

E: Rødsten, Bente
O: Odden, June Sølvi/Teigen, Bjørn Ragnar

Mellomtittel i Rallylydighet klasse 2:
02.11.2019 Fredrikstad & Om Brhkl. 1.pr. 1.pl. 191p
09.11.2019 Stovner Hkl, Kløfta, 1.pr. 6.pl. 186p
07.03.2020 Drammen Brhkl, Mjønd, 1.pr. 2.pl. 192p
Fører: Bente Rødsten



Tekst og tegning: R. Allan



DISTRIKTSNYTT

Alle aktiviteter i distriktene våren 2020 har blitt avlyst pga Covid-19

VIL DU VÆRE KLUBBKONTAKT

NSSK håper at det finnes noen i Oslo-området som kunne ha lyst til å bli områdets klubbkontakt.

Hva innebærer det å være klubbkontakt?

Å ta initiativ til å organisere medlemsaktiviteter i regionen, alt fra turer og treff, til kurs og foredrag. Alt etter hvor interessen til medlemmene ligger, og hva man som klubbkontakt har tid og lyst til.

Kan alle bli klubbkontakt:

I prinsippet stilles kun 2 krav: 1 års medlemskap i NSSK, og en interesse for å gjøre noe sammen med andre, for å fremme sheltien som rase og NSSK som klubb.

Må man gjøre alt alene?

Nei – absolutt ikke. Det er å anbefale at man danner en arbeidsgruppe i regionen, slik at arbeidet kan fordeles på flere. Da blir det artigere å jobbe, og ingen må føle at man må være med hver gang. Det som er viktig, er at det formelt må være en leder for arbeidsgruppen (= klubbkontakt).

Hva med økonomi?

Styret i NSSK oppretter en egen Vipps konto, som hver gruppe disponerer. Ved arrangement som er i samarbeid med NSSK sentralt, er det satt opp en fordelingsnøkkel på 60% av overskuddet over 2000 kr til lokalgruppen, og 40% til NSSK sentralt. Ved egne arrangement, tilfaller selvsagt alt overskudd lokalgruppen.

Hva med utstillinger:

NSSK utstillingskomiteen/aktivitetskomiteen, er avhengig av hjelp fra lokalgruppene for å gjennomføre klubbens planlagte utstillinger/arrangementer, så disse legges primært til de regioner hvor slik hjelp kan oppnås.



Samarbeid på tvers av gruppene?

Ja – jo flere som kommer, jo mer moro blir det. Det er laget en egen Facebookside for klubbkontaktene, hvor man kan utveksle ideer og erfaringer.


Retningslinjer for Klubbkontakter finnes på NSSK.no, der er også listen over alle øvrige klubbkontaktene i Norge, samt planlagte aktiviteter, og aktiviteter som har vært.

Hvis noen føler seg kallet, eller bare vil ha mer info om mulighetene, så ta kontakt med leder Geir Ottesen i Styret! Kontaktinfo til Styret ligger på web - www.nssk.no - under klubbens adresse.

NSSK - UNG

 					Elv →		Sheltieøyne ↘		Jeg (eng) →	
							Støtt ↓		Oss ↓	
						Ikke høy →				Politi ↓
					Ja →					
					Nils → Danielsen			Sarpsborg Dialekt ↓		
↗ 42 stk. på hund finnes i.....	Drikke- pinne ↓	Avfallstasj. Bærum ↓	Sove ↓	Like ↓→		Pang ↓	Ener →			
Pålegg →										
Land → Hundesport ↘				Land →			Ikke til → Slå ↓			
Nr. 5 →		Dusk- regne ↓		Stjerne →				Antall ↓		
Matte →				Under- trykke → Ønsket ↓					Tall ↓	
Fortumlet → Tricolour ↘			F.eks. Tromsø →			Vasket →				
								Inni →		

For de yngste

		Er babyer ↓	Bor man i ↓	Klokka ↘ Øke ↓		Ut på ... ↓	Løpe ↓	Tresort ↓	Fir- ↘ kant	
										2 like ↓
Første bok- stav ↓	Mikke ... →				Ikke likt →					
	Jente- navn →				Rad →					

Send inn løsningsordet i det gule feltet - **innen 31. juli 2020.**

Oppgi navn, adresse og alder, så trekker vi en person som får en overraskelse i posten.

Løsningsordet sendes til Hege Dahl Moen, email: hegedm@ljosnes.no

Slik får du valpen husren

<https://www.agria.no/hund/artikkel/valp/slik-far-du-valpen-husren/>

Har du en valp som tisser og bæsjer inne? Her får du noen gode råd!

Så fort du har fått en valp i hus, er det bare å sette i gang treningen! En valp klarer ikke å forstå hva som er rett eller galt sted å gjøre fra seg på, og er derfor avhengig av veiledning fra oss.

Husk at den lille valpen ikke har den fysiske utviklingen til å kunne styre mage og blære. At valpen går ut i gangen eller kanskje frem til ytterdøren, er i prinsippet det meste du kan kreve i tidlig alder.

Husk at det er mye spennende som skjer utendørs som kan være mer interessant enn å lette på trykket. Dette kan forklare at valpen heller gjør fra seg når dere har kommet inn igjen i fredelige og rolige omgivelser.

Toalettbehov etter mat, vann, søvn og lek

En huskeregel er at valpen alltid må gjøre fra seg etter å ha spist eller drikket, sovet eller lekt. Sko, jakke, bæsjepose og bånd bør derfor alltid være innen rekkevidde slik at du raskt kan gjøre en "utrykning" – og det mange ganger i løpet av dagen! Gi belønning til valpen når den gjør fra seg ute i form av ros og eventuelt en godbit.

Bli med valpen ut

Bor du i hus er det selvsagt lettest å slippe valpen ut på plenen, men du bør likevel holde valpen med selskap. Ikke minst med tanke på at du skal være der for å belønne valpen.

Når ulykken skjer inne

Når ulykken først har skjedd innendørs er det bare å finne frem papir eller en klut og tørke opp uten å si noe til valpen. Hvis du ser at hunden tisser eller bæsjer, går det greit å avbryte den midt i akten og bære den ut, slik at den kan avslutte det utendørs. Husk at det kan ta litt tid før valpen faktisk fullfører ute.

Vær konsekvent og nøye

Det gjelder å være observant og lære seg bevegelsesmønsteret til valpen når den må på do. Typiske tegn er at den snuser på gulvet, sirkler undt og trekker seg unna. Deretter gjelder det å være nøye og konsekvent med å alltid gå ut med den. Jo mer du løper ut med valpen, jo raskere blir den stueren.

Lykke til!



Foto: Wattaker



ANNONSER

Foto: Harald Bjerkevoll

Alucia Glee

Shetland Sheepdogs

Heidi Wahl og Odd Arve Thomassen

4341 Bryne. Tel: +47 995 83 315

Web: www.aluciaglee.com

Email: heidi@aluciaglee.com

Kullsøsken etter Alucia Glee's Glowing Khaleesi og Ch Croft's I Want It All



Alucia Glee's Targaryen



Alucia Glee's Talisa



Kennel Kjanto

Oppdrett av Shetland Sheepdog

Wenche og Torkild Tangen
2164 Skogbygda

Tlf. W: 959 11 754 / T: 948 03 194

Email: Torkild@kennelkjanto.com

Web: www.kennelkjanto.com

God Sommer



N Uch Kjanto's Frozen Kristoffer (HD: A)

(PL DK Ch Memus Professor Higgins ex N Uch Croft's A Kind Of Magic)

La-Min-So

Vigdis Berg - 2770 Jaren - Tlf. 92026378

Ønsker kjente og alle
valpekjøpere en riktig god sommer!

Mosardi
Bring Me Sunshine

"Richie"

(Mastermind at Shelridge ex
Richmous Blue Mosaic of Mosardi)

*"Richie" sameies med
Anne-Karin Scheen
(kennel Miss Arin)*



Charmtassen's Busy
Being Fabulous

"Lady"

(La-Min-So's Colonel Pickering ex
N SE A(H)Ch N Ach
Shathena's Enya Of Mist)

*"Lady" venter valper med
"Richie" i slutten av mai
2020.*

SHELTIE MAINLAND'S

Vinny B. Olafsen

Kjønnerødv. 134, N-3175 Ramnes

Web: www.mainland.ch

Email: mainland@online.no

+47 41303811

**God Sommer
ønskes alle sammen!**

Lundecock's Sticky Brownie "Toby"

(C.I.B. SE LT DK NO FI UCH SEV-16 HEW-17
Lundecock's Sticky Fingers
ex Lundecock's Katinka)

22 months old at the photo.





Mellsjøgda's Unstoppable "Billy" - 2,5 år

(INT N CZ BG RO SI Balkan Uch BG Gr RO Gr Uch SIW-18
Mellsjøgda's Copper Zurprize - Mellsjøgda's Vote For Me)


Sissel Tangnes og Johs Olsen
Tlf.: 61 25 46 02 Mob.: 952 17 757 E-post: tangnes@online.no
web: www.shetlandsheepdog.no



Minsheltie



"Simba"



**Ledig for avl til
passende tisper**

"Simba"

Minshelites Famous People

(Lundecock's Golden Handshake x
N DK HR UCH Croft's Ice Queen)

"Champ"

**N HR UCH NJV-16 Minshelties
Cloud Of Dust**

(Int N DK Fin SE UCh NordW-09,-11
WW-10,11 KBHW10,12 DKW-10,11
SEW-11 HEW-11 FIW-11 VWW-14
NVV-14,-15 EUVW-15 NV-15 CH
Japaro Eye Of The Storm x N UCH
Minshelties Ain't Nothin' Like)

"Champ"



www.Minsheltie.com

Tone Hindenes, Vestringslinna 607, 2910 Aurdal
Email: Tone@minsheltie.com Tlf: 997 47 249



Miss Arin

Anne-Karin Scheen, 2770 Jaren. Mobil: 924 03 396



"Chiron" 9 mnd.
f. 18.06.2019, er
13. generasjon
i mitt eie, etter
"Belle"



**N Uch
Morant Blue
Belle of
Shelridge**

"Belle"
f. 25.04.1978
(imp. UK)



**Miss Arin's
Chiron Black
Jewel - Chiron**

(Mosardi Bring Me Sunshine ex
Miss Arin's Netti Blå Krystall)

"Richie" sameies med La-Min-So Kennel



Mosardi Bring Me Sunshine - Richi født 30.04.2017
(Mastermind at Shelridge ex Richmous Blue Mosaic of Mosardi)



Nesmarka

Shetland Sheepdogs



**Chesslike Modern Times "Sol" og farmor
RLI RLII RLIII Ingvito's Magic Moonbeam "Moona"**

**"Sol"
2 år og 2 cert**



Hildegunn Solberg Nes

Tlf. 92263557 e-post: hildegunn.nes@gmail.com

NorthSheltie


Shetland Sheepdogs



North Sheltie's Simply Unique "Cairo" 11 mnd
(FI V-17 NORD V-17 Frostice Powerprint - North Sheltie's Gemstone)

North Sheltie's Northern Star "Alba"
(Mainland's Eye Of The Tiger - North Sheltie's Gemstone)

BIG4, BIR, Cert, Cacib på FKK Kajaani



Anne og Rune Haugstvedt
www.northsheltie.com



ORREKNUPPEN'S

Shetland Sheepdogs

Inger Krogstad
Svatsum Øverbygd 282,
2657 Svatum
Gausdal kommune

Email: orreknuppen@bbnett.no

Web: www.orreknuppen.com

Tlf: 61 22 06 61 Mob: 905 04 848



3 uker

*Med ønske om en fin
sommer til dere alle.*



Til venstre: 2 soble valper etter
N Uch Kjanto's Frozen Kristoffer "Kris"
& Orreknuppen's Elven Moon "Mona"



Nedenfor: 3 tricolour valper etter
Lundecock's Alone In The Dark "Lennie"
& Orreknuppen's Elven Jewel "Nala"



3 uker

Ramzo kennel

Ønsker God Sommer



Ramzo's Ain't She Sweet - "Siri"

(Lundecock's Golden Handshake ex Ramzo's Rising Sun)

Torill T. Vasveen
Sørbyveien 605, 3178 Våle
Email: ramzo@online.no



Vera Schjølberg
Stadbråtan 9
2770 Jaren
Tlf: 0047 91610731
vera.schjolberg@hadeland-energi.net

Sheltierose

6 uker gamle valper etter - mor: Lovesome Angel's Rose. far: Zaniah's After The Storm

Hanne 1



Tispe 1



Hanne 2



Tispe 2



Hanne 3



Tispe 3



THOCO

50 år med Sheltie

Øg eventyret fortsatte gjennom - 70 og -80 tallet. På -70 tallet ble vi bitt av utstillingsbasillen, våre første valpekull ble født, og vi fikk kennelnavnet Thoco.

Vår første champion var N SF Uch Thoco's Sugar Baby. Hennes datter Thoco's Indian Image ble den første norskoppdrettede Shetland Sheepdog tisper som oppnådde tittelen Nordisk champion. Hennes datter igjen - Thoco's Little Image Lover - ble den første norskoppdrettede sheltietispen som kunne smykke seg med tittelen INT Nord Uch. Sistnevnte ble mor til 8 Champions.

Disse hundene skulle bli viktige i vår avl, men også hos flere andre kenneler i inn- og utland. På -80 tallet kom de første engelske importene våre, og særlig Monkreddan Rosalee, har preget vår avl innen tricolour og blue merle.



Fra venstre: Shemauro Skylark, Monkreddan Rosalee, Nord Uch Thoco's Indian Image, INT Nord Uch Thoco's Little Image Lover og N S Uch Thoco's Unique Image.

Brit-Unni Bolgnes Tel: 950 86 562 Email: brit-unni@thoco.com
Hanne Bolgnes Tel: 926 12 983 Email: hanne@thoco.com

NSSKs Oppdretterguide

Planlegger du ditt første valpekull, finner du mange gode råd i Oppdretterguiden, som kan bestilles fra NSSKs Minimarked. Oppdretterguiden inneholder:




- **Sjuende sans** for oppdretter, før fødsel
- **Sjuende sans** for oppdretter, etter fødsel
- **Kullet** planlegges
- **Før** paring
- **Paring**
- **Drektighetstiden**, føring og stell
- **Drektighetstiden**, skal hun ha valper?
- **Innbilt drektighet**, tispene er tom?
- **Valpekassen**
- **En uke** igjen til ventet fødsel
- **Dagen før fødsel**.....
- **Hva** regnes som normal fødsel?
- **Hva** regnes som "ikke normalt" ved en fødsel?
- **Er** fødselen over?
- **Når** valpekassen fylles
- **De** nye verdensborgerne
- **Den** nybakte mor
- **Valpene** vokser til
- **Valpens** Mentale utvikling
- **Valpekjøperen**
- **Valpen** leveres
- **Viktig** å minne om

NSSKs Dressurguide

Norsk Shetland Sheepdog Klubb har som formål å fremme utvikling av rasen, og bidra til fysisk sunne og sosialt vel tilpassede individer. En viktig del av arbeidet vårt er å hjelpe våre medlemmer og andre hundeeiere til å få en lydig hund.

Denne dressurguiden er et hjelpemiddel i arbeidet med trening av hunden. Den omhandler hvordan du og hunden din skal forholde seg til hverandre under trening, og hvilke krav som stilles for å beherske øvelsene i Norsk Kennel Klubs konkurranseprogram for klasse I. Den gir en grundig beskrivelse av øvelsene samt forklaring på hvordan de kan innøves. I tillegg gir den en solid innføring i innlæringsprinsippene av hund.

Priser og bestilling: se NSSKs Minimarked.



Velkommen til nye medlemmer

Hovedmedlemmer (22.02.2020 - 13.05.2020)

Andersen, Siv Mona
Lommedalsveien 180, **1353 Bærums Verk**

Kristoffersen, Malin
Rugsvingen 44, **1930 Aurskog**

Bjølgerud, Henriette Andrea Aunmo
Fossumgata 2, **3340 Åmot**

Lien, Camilla
Kirkeveien 36, **3534 Sokna**

Bredesen, Vigdis
Rådyrstien 1, **2052 Jessheim**

Mandal, Elise Leiseth
Jøssundveien 527, **7167 Vallersund**

Dugan, Elin
Sauheradvegen 1655, **3683 Notodden**

Norberg, Kristine
Klokksteinvegen 13 b, **7088 Heimdal**

Enevold, Bettina
ilebråtan 24, **1900 Fetsund**

Nygård, Jeanette Iren
Veslevarden 47, **5337 Rong**

Garfelt, Beate
Øymoringvegen 6, **2390 Moelv**

Prestegard, Inger-Lise
Strandli 25, **5643 Strandvik**

Jamtun, Lina Berg
Smørblomstv. 20 D, **4634 Kristiansand S**

Riise, Sissel
Vallerveien 122a, **1346 Gjettem**

Jensen, Marthe Snopestad
Berbyveien 79, **1765 Halden**

Rognlien, Hilde
Sørliveien 1 B, **1671 Kråkerøy**

Johannessen, Arve
Bjørnekroken 11, **1366 Lysaker**

Røvang, Mira Soria
Røhellinga 15, **0755 Oslo**

Johansen, Christine Lahaug
Mikkelsvollen 16, **3032 Drammen**

Skogstad, Beate
Nordbyvegen 2, **2817 Gjøvik**

Kahrs, Heidi
Rykkinnkroken 3, **1349 Rykkinn**

Stenlund-Olsen, Annette Bjerga
Skibberhei 30, **4817 His**

Koch, Snorre Sebastian Bjørkevik
Ovnerudveien 20, **3430 Spikkestad**

Stokkmo, Andrea Benedicte
Kilenveien 22, **1366 Lysaker**

Storkås, Camilla Gundersen
Markavegen 869, **3948 Porsgrunn**



Tegning og tekst: Rosalind Allan. Oversatt til norsk: R. Monsholm