

SHETLAND SHEEPDOG



God Jul &
Godt Nytt År



Årgang 57

Nr. 4

2020

Tillitsvervfordeling etter Generalforsamlingen 27. april 2019
Norsk Shetland Sheepdog Klubb, v/ Hege Dahl Moen, Haukvegen 2, 7562 Saksvik

Styret:
 Leder: Geir Ottesen Vestbyveien 35 D, 0976 Oslo 450 48 936
 Nesteder: Dag Christer Lie Sveavegen 15, 2742 Grua 473 17 051
 Sekretær: Hege Dahl Moen Haukvegen 2, 7562 Saksvik 977 72 887
 Styremedlem: Brit Kvello Gråvaveien 6, 2080 Eidsvoll 991 69 642
 Styremedlem: Reidun Monsholm Borgundveien 875, 6017 Ålesund 480 90 301
 Varamedlem: Ivar Fredriksen Øver Holmsnes 19, 8450 Stokmarknes 911 71 651
 Varamedlem: Lene Berg Hagen Lynnebakka 20, 2750 Gran 976 46 233
 Varamedlem: *Vakant*

Valgkomité:
 Leder: Ragnhild Johnsen Vestervei 98, 4900 Tvedestrand 900 83 943
 Komitémedlem: Hildegunn Solberg Nes Hovlveien 39, 6057 Ellingsøy 922 63 557
 Komitémedlem: Hanne Bolgnes Klefstadhaugvegen 110, 7070 Bosberg 926 12 983
 Varamedlem: Wenche E. Jensen Sørliveien 102, 1788 Halden 907 42 549

Revisorer:
 Bjørn Wæhre Saksviklia 67, 7562 Saksvik 906 04 293
 Vara: Kari Storlien Bureisergrenda 72, 2365 Åsmarka 414 49 319

Avlsråd:
 Leder: Reidun Monsholm Borgundveien 875, 6017 Ålesund 480 90 301
 Rådsmedlem: Sissel Tangnes Saksumdalsv. 750, 2608 Lillehammer 952 17 757
 Rådsmedlem: Anne Haugstvedt Rishaugveien 14, 8406 Sortland 469 31 012
 Rådsmedlem: Wenche Elisabeth Jensen Sørliveien 102, 1788 Halden 907 42 549

PRA-komité:
 Kontakt Avlsrådet

Utstillings- og Premiekomité:
 Leder: Thor Hallgrimsen Skjæravn 5, 3060 Svelvik 917 13 579
 Medlem: Vera Schjølberg Stastadbråtan 9, 2770 Jåren 916 10 731
 Medlem: Dag Christer Lie Sveavegen 15, 2742 Grua 473 17 051
 Medlem: Synnøve Kallekleiv Bergshaugen 4, 6091 Fosnavåg 922 63 566

Aktivitetskomité:
 Leder: Caroline Lønmo Bregnestien 3A, 3189 Horten 952 53 869
 Medlem (AG): Mike Hillingseter Apalveien 30, 1900 Fetsund 978 93 899
 Medlem (RL): Lene Berg Hagen Lynnebakka 20, 2750 Gran 976 46 233
 Medlem (LP): Monica Nilsen Herstrøm 20, 3058 Solbergmoen 955 50 322
 Christina Kosinski Tårnbyen 459, 2013 Skjetten 928 33 384

Minimarked: Vera Schjølberg Stastadbråtan 9, 2770 Jåren 916 10 731

Historisk Arkiv: Reidun Monsholm Borgundveien 875, 6017 Ålesund 480 90 301

Utstillingskonkurransen/Årspriser:
 Utstillingskonkurransen: Sissel Tangnes Saksumdalsv. 750, 2608 Lillehammer 952 17 757
 Agility og AG Hopp: Mike Hillingseter Apalveien 30, 1900 Fetsund 978 93 899

Redaksjonskomité:
 Hege Dahl Moen Haukvegen 2, 7562 Saksvik 977 72 887
 Vinny B. Olafsen Holtungveien 1128, 3174 Revetal 413 03 811

Facebookansvarlig: Hege Dahl Moen Haukvegen 2, 7562 Saksvik 977 72 887

Internettansvarlig + Registrering av nye medlemmer:
 Vinny B. Olafsen Holtungveien 1128, 3174 Revetal 413 03 811

Klubbkontakter:
 Oslo: Ole Kristian Sandvik Bankveien 4 C, 1362 Hosle 920 84 213
 Østfold: Hanne Mette Karlsrud Jens Baggesens vei 9, 1540 Vestby 928 92 025
 Buskerud: Monica Nilsen Herstrøm 20, 3058 Solbergmoen 955 50 322
 Vestfold: Henriette R. Moland Skotfosseveien 219, 3720 Skien 958 80 879
 Telemark: Solveig Gundersen Haukedalsveien 16, 3967 Stathelle 926 53 525
 Sørlandet: Linda Eriksen Nedre Nævisdal 67, 4821 Rykene 950 49 801
 Rogaland: Rita Vik Nord-Talgje, 4170 Sjernarøy 959 34 666
 Hordaland: Åse Ingvill Berge Bakkedalen 19, 5225 Nesttun 934 54 720
 Sogn og Fjordane: Tone Mette Carlsen Valeberg, 6854 Kaupanger 986 39 922
 Møre og Romsdal: Hildegunn Solberg Nes, Hovlveien 39, 6057 Ellingsøy 922 63 557
 Trøndelag, Nord: Christina Dahl Finnsetmøvn 100, 7990 Naustbukta 917 15 079
 Trøndelag, Sør: Hanne Bolgnes Klefstadhaugvegen 110, 7070 Bosberg 926 12 983
 Innlandet: Vigdis Berg Stastadbråtan 7 A, 2770 Jåren 920 26 378
 Nordland, Søndre: Kathrin Johansen Kulturveien 3613, 8100 Misvær 472 59 657
 Hålogaland, Midtre: Iris Hanne Antonsen Sørvikmark, 8419 Sørvik 911 82 313
 Troms, Nordre: Lill Kristin Nilsen General Fleischersv 690, 9357 Tennevoll 466 61 919
 Finnmark: Gerd Sjøveian Strandgata 218, 9690 Havøysund 979 85 604

NSSKs Minimarked

NYHETER:

- 1) **Pannebånd** - Håndlagde pannebånd barn og voksen: kr 250,-
- 2) **Putetrekk** - div. mønstre: kr. 110,-
- 3) **Kam** - kr. 60,- pr. stk.



Årbook 2006 - 2010
 - 480 sider i farger - kr 100,-



Bilrutemerke
 - H: 14 cm, B: 10 cm. For ett merke: kroner 30,-
 - 2-sidig bilde (motiv på begge sider)

Øvrige eldre Årbøker kr. 25,- pr. stk.
Meget gode priser på Samlepakker av eldre årbøker, ta kontakt med Minimarkedet! Spesialpris til oppdrettere!

Samleperm til Sheltiebladet, kr. 35,-

Gamle medlemsblad:
 - Forrige år - kroner 10,- pr. medlemsblad.
 - Eldre årganger - kroner 5,- pr. medlemsblad.



Valpepakke - pr. valp - kroner 25,- / stk. + porto
Nøkkelring - Med sheltiemotiv - kroner 35,-
Skilt - "Her vokter jeg" - kroner 40,-
Børste (bilde) - 50% naturbust og 50% nylon - kroner 120,-
Rasestandarden med kommentarer og bilder - kroner 50,-



For øvrige varer se NSSKs hjemmeside www.nssk.no under Minimarked

For bestilling fra Minimarkedet kontakt: Vera Schjølberg
 Telefon: 916 10 731 Email: vera.schjolberg@hadeland-energi.net

Returadresse:
Vinny B. Olafsen
Holtungveien 1128
3174 Revetal





Ansvarlig utgiver: Norsk Shetland Sheepdog Klubb v/styrets leder.

Utgis 4 ganger pr. år; mars, juni, september, desember.

Manus- og annonsefrister er hhv: 20. januar, 20. april, 20. juli og 20. oktober.

Redaktører: Hege Dahl Moen og Vinny B. Olafsen

Årskontingent pr. 01.01.20:
kr. 325,- pluss grunnavgift til NKK
kr. 230,-

Husstandsmedlemmer: kr. 75,-
Utenlandske medlemmer: kr. 360,-
pluss grunnavgift til NKK.

NKKs Regnskapsavdeling sender ut faktura for betaling av medlemsavgiften.

Kontonr. til NSSK for betaling av annonser, konto i DnB:
7877 06 77717
Org.nr: 981 374 657

VIPPS - NSSK

Norsk Shetland Sheepdog Klubb: 528969
NSSK Harstad: 538923
NSSK HedOpp: 565681
NSSK Hordaland: 559451
NSSK Lotteri: 565682
NSSKs Minimarked: 538995

Web: www.nssk.no

Innleveringssted:
Stavanger postterminal
Trykkeri: Grafo AS

*Forsidebilde: Marianne Sandvik
Bakside: Anita Løvik*

© Tegneserie-striper som evt. er brukt i medlemsbladene er tegnet av Rosalind Allan. Hvis engelsk tekst er byttet ut med norsk, er det oversatt av Reidun Monsholm

Innhold i bladet:

Innholdsfortegnelse	1
Lederen har ordet	2
Nytt fra Styret	3
Autoriserte øyelysere	4
Info - Generalforsamlingen 2021	5
Julens farer for hunder	6
Misvær 2020 - resultatene	7
Res./bilder fra Valpe-/Vet-/Juniorshow	8
Gjør hunden synlig i mørket	10
Hund - Nyttårsaften	11
Helse i hver bevegelse	12
Overvekt hos hund	18
10 ting du ikke visste før du fikk hund	21
Slik ser du om din hund er overvektig	22
Slik hjelper du hunden ned i vekt	25
Ikke hils på fremmede hunder	27
Løpetid - hva nå?	28
Nesemidd hos hund	32
Hundetrening i fokus	34
Den geniale godbiten	38
NSSK Ung	42
Stafettspinnen	44
Er det lov å ha hunden i bur?	47
Distriktsnytt	48
Manusfrister og annonsepriser	52
Champions- og certvinnere	53
Medlemsannonser	61
Nye medlemmer	92
Minimarkedet	permsiden

Hei alle sammen!

Da er endelig julenummeret ute, og julefreden senker seg forhåpentligvis også i år. Vi krysser fingrene for at alle kan feire den så normalt som mulig, og at 2021 blir et år med mer aktiviteter for to- og firbente enn 2020 har vært.

Vi tar gjerne imot tips til hva dere ønsker å lese om i bladet, bilder, historier osv.

Riktig god jul, og godt nyttår ønskes fra Vinny og Hege.





LEDEREN har ordet

Hei alle sammen!

2020 har vært annerledesåret. Da mars måned kom med nedstengingen av samfunnet var det veldig spesielt, og noe vi aldri hadde vært med på. Nå har vi alle lært litt mer både om smittevern og Korona. Så, nå som bølge to traff oss ble det dessverre flere avlysninger (av bl.a utstillinger) og nedstengninger.

Her på Østlandet er det en mild og veldig våt november måned i skrivende stund, og uten snø, så er det også rimelig mørkt ute. Det er nå man merker den ekstra gleden det er å ha en glad og sprudlende lykkepille, nemlig det å ha en Shetland Sheepdog, eller flere.

Vått, mørkt, lyst eller kaldt ute, så er sheltien alltid klar til å være med på tur. Her hjemme er det Moro, Glede og Skøy som bringer så mye trivelig inn i mitt liv. Koser meg enormt med hundene våre, og alle opplevelsene de gir meg!

Dette bringer meg inn på en annen ting, og det er å ta en titt rundt oss. Er det noen vi vet om, som sitter alene i disse tider, ikke nøl med å ta en telefon til dem. Vis at de betyr noe for oss. Det gjør godt for oss selv også, og ikke noe er så hyggelig som en god samtale.

La oss huske å ta vare på hverandre, det kan fort bli glemt i den travle førjulstiden som står for døren. Kanskje det blir en jul vi må feire på en annen måte enn det vi er vant med, men vi får gjøre som vi pleier - å gjøre det beste ut av det, kose oss så godt vi kan og ikke minst ta vare på hverandre.

Håper at neste år bringer oss tobeinte trygge og gode vaksiner, så vi kan sees litt mere, og kanskje også få igjen vårt normale liv.

Ellers vil jeg ønske alle sammen en riktig god jul, og et godt nytt år.

Vennlig hilsen Geir Ottesen



NYTT fra STYRET



Styret

Tor-Erling Esbjørnsen trekker seg som vara. Vi takker for følget og innsatsen.

Utstillingskomitéen

Vi ønsker Synnøve Kalleklev velkommen i utstillingskomitéen.

Ny Klubbkontakt i Oslo og Omegn

Vi ønsker Ole Kristian Sandvik hjertelig velkommen som Klubbkontakt i Oslo!

Avlsrådet

Flere medlemmer ønsker avløsning. Vi har loddet interessen på facebook/i bladet, men det har ikke kommet noen respons. Det er ønskelig å fjerne valpe- og omplasseringsformidler, for å redusere belastningen. Valpene "selger seg selv", så det har ingen hensikt å sende valpekjøpere til en formidler som ikke har noe å formidle.

Vedtak: Valpe- og omplasseringsformidler fjernes. Vi utarbeider et standard svar/info til valpekjøpere som henvender seg via div. kanaler om valp.

Relansering av rasestandarden

Rasestandarden ble i sin tid trykket opp i A5-format for at dommerne lett skulle kunne ha den med seg. Det ser ikke ut til at den er med noen på utstilling, så formatet kan være A4. Det var i tillegg problemer med trykkeriet, slik at en del dommere fikk en ufullstendig versjon tilsendt. Det har i det siste vært kommentert av dommere at hundene er marktrange i bevegelse. Siden sheltien skal single-tracke er det ikke mulig å være marktrange. Vi trenger å trykke opp en ny versjon, der kommentarene blir med og spesifiserer spesielt dette med bevegelser, samt benstamme. Oversettelsen fra den engelske rasestandarden om "strong bone" ble til kraftig benstamme, noe som egentlig burde vært sterk benstamme. Avlsrådet ba tidligere i år NKK om å endre på dette. På NKKs oversikt over rasestandarder står det at standarden for Shetland Sheepdog er under revidering, så det ser ut som det er på gang. Reidun undersøker pris for trykking av ny rasestandard.

Vandrepremier

Det er vanskelig å få samlet dem inn hvert år, og de kan lett bli ødelagte/stygge, eller forsvinne, når de er på farten i mange år. Vi tar ikke nye vandrepremier inn fra oppdrettere, men dersom noen vil sette opp gavepremier med tilsvarende kriterier tas de svært gjerne imot. De må dog gies bort til odel og eie på hver utstilling.

Fotokonkurransen

Etter forslag fra utstillingskomiteen/Vera har vi avholdt en fotokonkurranse for å finne ca 6 bilder til å trykke på kopper/krus, som kan selges i minimarkedet, og brukes som premier på utstillinger. Engasjementet har vært over all forventning, det har kommet inn 222 bidrag. Vi nedsetter en jury til å plukke ut ca 20 finalister, slik at vi får sikret kvalitet på bilder og hunder, så vil medlemmene få mulighet til å stemme på finalistene på facebook (og i bladet hvis det lar seg gjøre tidsmessig).

Oversikt over autoriserte øyelysere i Norge

<https://www.vetnett.no/kurs-og-utdanning/oyelyser/oversikt-over-autoriserte-oyelysere/>

Ernst Otto Ropstad

NMBU, Institutt for sports- og familiedyrmedisin, PB 8146 Dep, 0033 Oslo
Tlf. 902 21 086, ernst.ropstad@nmbu.no

Tobias Revold

NMBU, Institutt for sports- og familiedyrmedisin, PB 8146 Dep, 0033 Oslo
Tlf. 482 13 662, tobias.revold@nmbu.no

Birgitte Grann Greve

AniCura Dyresykehus Oslo
Uelandsgate 85, 0462 Oslo
Tlf. 815 70 005, birgitte.greve@anicura.no

Siv Grosås

Husebyveien 108, 2020 Skedsmokorset
Tlf. 476 18 429, siv@dyregod.no

Katarina Andersson Storli

Evidensia Lørenskog Dyreklinikk
Boecksq. 1, 1473 Lørenskog
Tlf. 67 91 69 91, katarina.storli@evidensia.no

Ruth Anne Aas

AniCura Jeløy Dyreklinikk
Varnaveien 43 D, 1514 Moss
Tlf. 69 91 10 90, ruth.anne.aas@anicura.no

Martine Ulfeng

Fredrikstad Dyrehospital
Wilbergjordet 2, 1605 Fredrikstad
Tlf. 69 30 48 30, martine.u@f-d.no

Kristin Lange

Jessheim Dyreklinikk, Dampsaga allé 4A, 2053 Jessheim. Tlf. 63 97 18 25
kristin.lange@jessheim-dyreklinikk.no

Hilde Løkke-Sørensen

Grue Dyreklinikk, Soløravn 33, 2260 Kirkenær
Tlf. 62 94 49 20, post@grue-dyreklinikk.no

Ellen Dobloug

Sentrum Dyreklinikk
Børresens vei 4, 2609 Lillehammer
Tlf. 61 26 96 96, edobloug@frisurf.no

Kjell Kongsengen

Tranbergliå 26, 2819 Gjøvik
Tlf. 61 13 73 33, k-kongse@online.no

Harald Vileid

Vileids Dyreklinikk
Hystadveien 3, 3208 Sandefjord
Tlf. 33 46 61 13, hvileid@online.no

Elisabeth Bjørnstad

A-VET Smådyrklipp Blåskjellveien 2, 3133 Duken, Tlf. 413 31 600, elbjorne@me.com

Jannecke Tunås

Ål Dyreklinikk, Kulev 6, 3570 Ål
Tlf. 916 46 116, jannetu@online.no

Niels Højgaard Andersen

Falkumdyrlegen Øyevet
Richard Nordraaksgt 12, 3722 Skien
Tlf. 924 47 058, post@oyevet.no

Johanne Teige Bøe

Vindalslia 7, 3728 Skien, Tlf. 480 23 333
johanne@porsgrunndyreklinikk.no

Linda Eriksen

AniCura Dyresykehus Stavanger
Torgveien 15 C, 4016 Stavanger
Tlf. 51 51 00 60, linda.eriksen@anicura.no

Magne Haaland

Tu Dyreklinikk, Lindev 1, 4340 Bryne
Tlf. 51 78 85 90, magne@tudyreklinikk.no

Dagny Spanne Kjær

Jæren Smådyrklipp
Mornefaret 1, 4340 Bryne
Tlf. 474 71 607, dagny@j-sdk.no

Tone Ihle Engelskjønn

AniCura Grimstad Dyreklinikk
Bergsmoveien 21, 4886 Grimstad
Tlf. 37 04 95 00, tone.engelskjonn@anicura.no

Eva Heldal Monsen

AniCura Dyresykehuset Bergen Sør AS
Søråshøgda 7B, 5235 Rådal
Tlf. 55 11 60 60, eva.monsen@anicura.no

Vigdis Brekke Kaas

AniCura Dyresykehuset Bergen Sør AS
Søråshøgda 7B, 5235 Rådal
Tlf. 55 11 60 60, vigdis.kaas@anicura.no

Torunn Hoff

Ålesund Dyreklinikk
Brusdalsveien 10a, 6011 Ålesund
Tlf. 70 17 83 83, torunnhoff@gmail.com

Anne Mette Knutsen

Ranheim Dyreklinikk
Vikelfvaret 4, 7054 Ranheim
Tlf. 73 10 70 70
post@ranheimdyreklinikk.no

Jon Snøfugl

AniCura Heimdal Dyreklinikk
Industriv 67, 7080 Heimdal
Tlf. 72 88 77 00, jo-snoef@online.no

Hege Jøntvedt

AniCura Dyresykehus Stjørdal
Stokmoveien 14, 7500 Stjørdal
Tlf. 74 84 00 90, hege.jontvedt@anicura.no

NSSKs Generalforsamling 2021

Dato: 6. mars 2021

Vi minner om at forslag til saker som ønskes fremmet på Generalforsamlingen må **sendes Styret**. Forslag fra medlemmene må være poststemplett senest 8 uker før møtedato.

Adresse Styret:

NSSK v/Hege Dahl Moen, Haukvegen 2, 7562 Saksvik
Email: hegedm@ljosnes.no

Forslag på kandidater til personvalg **sendes Valgkomitèen**. Forslag fra medlemmene må være poststemplett senest 8 uker før møtedato.

Adresse Valgkomitèen:

NSSK v/Ragnhild Johnsen, Vestervei 98, 4900 Tvedestrand
Email: valgkomiteen@nssk.no

VIKTIG:

Foreslåtte kandidater må være forespurt av forslagsstiller, og sagt seg villig til det foreslåtte verv. Det må tydelig fremgå av de innsendte forslag om dette er kandidater foreslått kun som tips til Valgkomitèen - eller om dette skal inn som eget forslag i innkallingen til Generalforsamlingen.

Tillitsverv på valg ved Generalforsamlingen 2021 er:

STYRET:

Nesteder (2 år)
Styremedlem (2 år)
Varamedlem (1 år)
Varamedlem (1 år)
Varamedlem (1 år)

REVISOR:

Revisor (1 år)
Vararevisor (1 år)

VALGKOMITÉ:

Leder (2 år)
Medlem (2 år)
Medlem (2 år)
Vararepresentant (1 år)


Innkalling til ordinær Generalforsamling sendes ut pr. email, og legges ut på klubbens hjemmeside www.nssk.no, senest 3 uker før møtedato. Innkallingen vil ikke bli sendt ut pr. post.

Julens farer for hunden

<https://www.agria.no/hund/artikkel/sykdommer-og-skader/julens-farer-for-hunden/>



Julemat, hevende bakster, sjokolade og krøllete gavebånd. Dette er for oss synonymt med julen, men kan også være en fare for dyrene våre.



Julen er for mange hunder en fin tid der "flokken" samles og det er tid til ekstra mye kos, lek og lengre turer. Samtidig er det noen farer å ta hensyn til.

Trenger du å prate med en veterinær i julen? Som Agria-kunde kan du kontakte en veterinær hos FirstVet helt kostnadsfritt og få rådgivning.

Vanlige årsaker til besøk hos veterinæren

Inntak av for mye fet julemat, hevende bakster og sjokolade er noen av de typiske årsakene til at vi besøker veterinæren i juletiden.

– Vær forsiktig med julematen. Pass på at ribba får kjølt seg ned på et "hundesikkert" sted, ellers kan fristelsen fort bli stor.

Unngå å gi hunden bein fra får, fugl og fiskebein. Hunder har heller ikke godt av fet og salt mat, råder Lena Bjurström, en av våre veterinærer i Agria Dyreforsikring.

Hold også skåler med sjokolade, druer og nøtter utenfor snutehold for hunden. Sjokolade inneholder teobromin, hvor selv små doser kan være dødelig for hunden. Større mengder av druer og rosiner kan gi nyresvikt, og nøtter allergisk reaksjoner – i verste fall forgiftning.

Stearinlys og fyr i peisen

En logrende hale eller nysgjerrig snute kan resultere i svidde værhaar og brannskader på hunden. Ikke minst kan det forårsake brann. Pass også på åpen ild, da glør fra åpen peis kan gi brannskader på pels eller under poter til hunden.

Pass på julepynten og barnåler

Vær obs på julepynten. Ødelagte julekuler av glass kan gi stygge kuttskader. Julepynt og gavebånd kan være morsomt å leke med, men om hunden skulle tygge det i seg kan tarmene bli skadet. Husk også å støvsuge eller sope nøye og ofte under treet, hundemager klarer nemlig ikke å fordøye barnåler og kan forårsake forstoppelse.

Det gjelder med andre ord å ta noen hundesikre valg og holde et godt øye med hunden.

Ha en god og trygg jull!

NSSK Misvær

1. august 2020

Antall stilte Sheltier (påmeldte): 47 voksne (51), herav 4 veteraner, samt 1 valp.
Dommer: Helgesen, Svein Bjarne.

Resultater fra DogWeb. Mangler dessverre bilder fra denne utstillingen.

Juniorklasse

1 Excellent
Very good

Unghundklasse

1 Excellent CK

Åpenklasse

1 Excellent CK 3.BHK CERT
 2 Excellent CK R.CERT
 3 Excellent CK
 4 Excellent
 Excellent
 Excellent
 Excellent
 Very good

Championklasse

1 Excellent CK 1.BHK BIR
 2 Excellent CK 2.BHK
 3 Excellent CK 4.BHK
 4 Excellent CK
 Excellent CK
 Excellent
 Excellent

Juniorklasse

1 Excellent CK

Unghundklasse

1 Excellent CK
 2 Excellent CK
 3 Excellent CK
 4 Excellent CK
 Excellent

Åpenklasse

1 Excellent CK 1.BTK CERT BIM
 2 Excellent CK 3.BTK R.CERT
 3 Excellent CK 4.BTK
 4 Excellent CK
 Excellent
 Excellent
 Excellent
 Excellent
 Excellent
 Excellent CK
 Excellent
 Excellent CK
 Excellent
 Very good
 Very good

Championklasse

1 Excellent CK
 2 Excellent CK
 3 Excellent CK
 4 Excellent

Veteranklasse

1 Excellent CK 2.BTK
 2 Excellent CK
 3 Excellent
 4 Excellent

Hanner

Microgården's Grand Prix
 Request Wild Blaze

Minshelties I'm Still A Guy

Bentlise Firs Connor
 Mellsjøhøgda's Unstoppable
 North Sheltie's Paper Boy
 Lynnet's First In Line
 Shathena's Kaizer Of Fabulous
 Tutta Sin Filip
 Shathena's Paco Of Fabulous
 Zaniah's After The Storm

Lundecock's Coconut
 Minshelties Famous People
 La-min-so's Ladies Knight
 Agent Bond Ze Skalni Vyhličky
 North Sheltie's Headline News
 Mellsjøhøgda's Back In Black
 Copperville Francesco Bernoulli

Tisper

Mellsjøhøgda's Cookies'n Cream

Lyngvetun's Golden Ferrarie
 Mellsjøhøgda's Ain't She Funny
 North Sheltie's Revelation
 Bentlise First Blue Snow
 Kråkeslottets Miss Chic

Whirling's Head Over Heels
 North Sheltie's Northern Star
 North Sheltie's Gucci In Black
 Minshelties Flowers
 Mellsjøhøgda's Tap Dancer
 North Sheltie's Fun In The Sun
 Lynnet's Follow That Dream
 North Sheltie's Springtide
 Mellsjøhøgda's Morning Melody
 North Sheltie's Northern Glory
 Microgården's Fortune Cookie
 Hasimo's Joy To The World
 North Sheltie's Downtown Abbey
 St. Kilda's Aurora Borealis
 North Sheltie's Edge Of Glory

North Sheltie's Gemstone
 North Sheltie's Fire N Ice
 North Sheltie's My Pride N Glory
 St. Kilda's Crazy For You

Joyland's Magic Ambition
 North Sheltie's Promise Of Gold
 Hasimo's Dreamdesign
 Flinthaug Nikki Blue In Blue

NSSKs Valpe- Junior- og Veteran- show, 05.09.2020

Antall stilte (påmeldte) - juniorer: 10, veteraner: 8, valper: 7 (9)

Dommer: Grønhaug, Tore

Bilder: Reidun Monsholm

BIR-valp: Mellsjøgda's Gift In Black E:

Sissel Tangnes

O: Sissel Tangnes, Olsen Johs.

(Ch Mellsjøgda's Back In Black ex Mellsjøgda's Reach The Sky)

BIM-valp: Mellsjøgda's Good-times E:

Vigdis Bredesen

O: Sissel Tangnes, Olsen Johs.

(Ch Mellsjøgda's Back In Black ex Mellsjøgda's Reach The Sky)

BIR-junior: Lyngvetun's Here

We Go Luzy E: Fredriksen, Bente

Helen O: Olavessen, Grete & Rilatt, Paul & Larsen, Trine

(Blenmerrow Masterpiece ex Lyngvetun's A Beautiful Romance)

BIM-junior: Chesslike Prototype E:

Monsholm, Reidun O: Monsholm,

Reidun & Monsholm, Ida Linn

(Ch Lundecock's Sticky Fingers ex Chesslike Hole In One)

BIR-veteran: INT N BG RO CZ

SI UCH ROGR BGGR UCH SIV-18

Mellsjøgda's Copper Zurprize

E: Tangnes, Sissel O: Tangnes

Sissel, Olsen Johannes (INT N SI

LUX BG MK MD UCH Mellsjøgda's

Zuper Zurprize - Microgården's

Babe Is Back)

BIM-veteran: Mellsjøgda's

Kind Of Magic E: Tangnes Sissel

O: Tangnes Sissel, Olsen Johannes

(Jefsfire Story Teller ex Mellsjøgda's Electra)



ALLE RESULTATER FRA VALPE-/JUNIOR-/VETERANSHOWET

Hanner

Juniorklasse

1 - BIM-Junior

2

Chesslike Prototype
Belger Du Nord Delorean

Veteranklasse

1 - BIR-Veteran

2

3

Mellsjøgda's Copper Zurprize
Mellsjøgda's Just Another History
Kathimer's Charlie Chaplin

Tisper

Juniorklasse

1 - BIR-Junior

2

3

4

Lyngvetun's Here We Go Luzy
Mellsjøgda's Fairytale
Nisselia's Xstra Spesial For Me
Mellsjøgda's Cookies'n Cream
Laplandia's Snowstorm
Chesslike Quelle Belle
Mellsjøgda's Catch Me If You Can
Sorma Gards A. Felicity Una

Veteranklasse

1 - BIM-Veteran

2

3

4

Mellsjøgda's Kind Of Magic
La-min-so's Coral Lula
Ingivito's Magic Moonbeam
Mellsjøgda's Copper's Magic
Tiakaro's J'adore

Valper

Hanner

Valpeklasse 6-9 måneder

1

2

3

HP BIR-Valp

HP

Mellsjøgda's Goodtimes
La-min-so's Blue Deamon
Villa Hageli's Jo-jo

Tisper

Valpeklasse 4-6 måneder

1

2

3

4

HP

HP

Catoma's Catch Me If You Can
Sheltierose's Cross My Heart
Sheltierose's Cutest Mostro Ever
Sorma Gards Antarctica

Valpeklasse 6-9 måneder

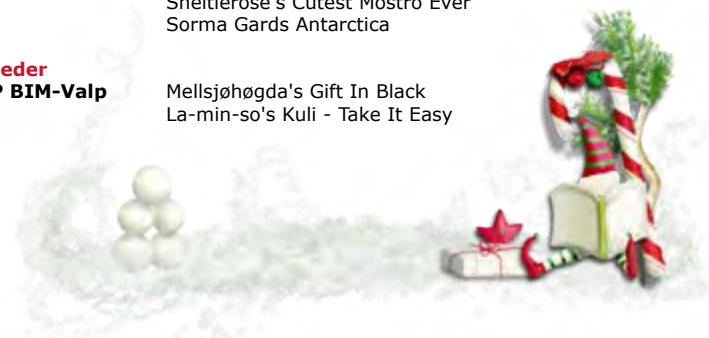
1

2

HP BIM-Valp

Mellsjøgda's Gift In Black
La-min-so's Kuli - Take It Easy

God Jul



Gjør hunden synlig i mørket



<https://www.nkk.no/aktuelt/gjor-hunden-synlig-i-morket-article130944-985.html>

Å sette refleks på hunden er en billig forsikring, og kan være skillet mellom liv og død for din firbente venn. Uten refleks kan hunden fort gå i ett med omgivelsene og bli mer eller mindre usynlig for bilister.

Reflekser og lys kommer i mange varianter og utgaver. Alt fra vester til turbånd og blinkende anheng til å feste i halsbåndet. Det finnes også refleks på rull med borrelås og hundeklær med integrert refleks.

Dropper refleks på korte turer

Trygg Trafikk mener norske fotgjengere er for dårlige til å bruke refleks. I en undersøkelse gjennomført av Kantar TNS for Trygg Trafikk og forsikringsselskapet Fremtind, kommer tallene som underbygger dette frem.

– Det er bare 1 av 4 – 23 prosent – av oss som alltid bruker refleks. I tillegg sier 46 prosent at de bruker refleks ganske ofte, men ganske ofte er ikke godt nok. Vi dropper gjerne refleksen på korte turer eller når vi går i opplyste gater, men det er like viktig å bruke refleks da som ellers i mørket, sier kommunikasjonsrådgiver i Trygg Trafikk, Ann-Helen Hansen.

Tallene viser at det er like mange, 1 av 4, som sier de sjelden eller aldri bruker refleks. Det norske folk har dermed fortsatt mye å gå på når det gjelder refleksbruk, ifølge Trygg Trafikk.

Fort gjort å glemme

Ifølge den ferske undersøkelsen mener hele 96 prosent av de som svarte, at økt refleksbruk vil bidra til å redusere farlige situasjoner i trafikken når det er mørkt.

Unnskyldningene er likevel mange for at refleksen likvel ikke blir brukt. Den mest gjennomgående unnskyldningen, hos 59 prosent, er rett og slett at vi glemmer det eller ikke tenker på det. Derfor er det nødvendig å minne om viktigheten refleksbruk fra tid til annen.

Å bruke refleks bør være like selvfølgelig som å bruke bilbelte. Ha derfor alltid refleks eller lys på deg selv og hunden din når dere skal ut i mørket. Et tips er å ha refleksen eller lyset liggende sammen med båndet, eller et annet sted som gjør at du kommer på det når du skal ut på tur i høstmørket.

Se *NKK-butikken* ([nkk.no](http://www.nkk.no)) for utvalg av reflekser og lykter til hund.

God tur!

Nyttårsaften og Hund!



Sakset fra: www.nkk.no

Kvelden hvor mange av våre firbente venner blir svært engstelige er fortsatt noen uker unna, men hvis hunden din er redd for fyrverkeri kan du sette igang med noen forberedelser allerede nå. Blant annet kan du forsøke gradvis å venne hunden til lyden av raketter.

Den naturlige reaksjonen hos hunder som blir skremt og stresset av fyrverkeri, er å forsøke å komme seg vekk fra støykilden. Når panikken tar overhånd vil enkelte også forsøke å rømme. I forsøket på å komme seg ut kan hundene ødelegge interiør, og i verste fall også skade seg selv.

Forbered hunden på støyen

Dessverre opplever mange hunder nyttårsfeiringen som en stor påkjønning. Støyen vi skaper er ikke lett for våre pelskledde venner å forstå, og frykten for at det er noe farlig som foregår, stresser mange hunder.

Ved å gradvis forberede hunden på lyden av fyrverkeri, kan du bidra til at kvelden blir litt bedre for din firbente venn. Dette kan gjøres ved å spille av raketlyder for hunden. På den måten kan man bidra til at hunden vender seg til lyden av raketter, slik at det ikke oppleves så skremmende når selve dagen kommer.

Start tidlig: Det er viktig med gradvis tilvenning

Det er viktig at øvingen skjer gradvis, og gjennom mange økter. Målet er at hunden skal registrere lyden, men uten å bli redd. Følg nøye med og øk lyden etter hvert som hunden er klar for det. Blir hunden

redd, har du gått for fort frem. Husk at dette er tidkrevende arbeid, og at problemet ikke vil være løst på en dag.

Det finnes mange opptak av raketlyder tilgjengelig på nettet. Både på musikkstrømmetjenesten Spotify og på Youtube finner du lydfiler av fyrverkeri som du kan bruke til treningen.

Selve nyttårsaften

Det er også viktig å ha planlagt selve nyttårsdagen- og kvelden på forhånd, slik at hunden får det best mulig. **Her er noen tips til hvordan man kan skjerme hunden på nyttårsaften:**

- **Luft** hunden godt tidlig på dagen. Ikke ha hunden løs.
- **Lag** et "gjemmested" til hunden på et kjent sted, hvor den kan føle seg sikker.
- **Vær** sammen med hunden, gjerne med musikk i bakgrunnen, slik at lydene utenfra blir mindre fremtredende.
- **Det** er viktig å selv ignorere smellene, og opptre normalt overfor hunden. Hold gjerne hunden sysselsatt.
- **Begrens** eller unngå bruk av fyrverkeri, og ikke ta med hunden ut.



Valpeutvikling: Helse i hver bevegelse

<https://www.paastreif.no/ALT-OM-HUND/Valp/Helse-i-hver-bevegelse/>
Skrevet av Kari Isingrud, 2020

Et sterkt skjelett, sterke muskler og god motorikk gir god helse og forebygger skader. Grunnlaget legges i valpe- og unghundtiden, og er avhengig av riktig ernæring og fysisk aktivitet.

De første ukene i valpekassa er valpene små «geleklumper» som bare kravler rundt. Når de er 8 uker gamle og leveringsklare kan de være aktive 7-10 timer jevnt fordelt gjennom dagen. Tre - fire måneder gamle kan de fleste lett løpe fra eierne sine. Det er en imponerende utvikling!

Sammendrag

Valper trenger variert bevegelseserfaring for å utvikle et sterkt skjelett- og muskelsystem. Den unge kroppen styrkes naturlig ved at den brukes allsidig i vektbærende aktiviteter, dvs. belastning med egen kropp som motstand.

Grunnleggende bevegelser for en hund er å løpe, øke og redusere fart, gå, trave, galoppere, hoppe, svinge, gripe, bære, grave, balansere osv. God motorikk sikrer presise bevegelser.

Et sunt bevegelsesapparat utvikles gjennom allsidig lek og bevegelse i variert terreng. Velg terreng etter valpens fysiske forutsetninger. Dette betyr for eksempel at en liten valp kan gå, løpe eller jumppe ned en slak, liten bakke, men skal ikke hoppe ned fra store høyder. Slik blir helsegevinsten stor og skaderisikoen liten.

Denne artikkelen omhandler:

- Bevegelsesapparatets anatomi
- Generelle treningstips
- Alders- og rasetilpasset trening for valper i vekst.

Bevegelsesapparatets anatomi

Bevegelsesapparatet består av skjelett- og muskelsystemet, som gjør dyr i stand til å holde seg oppreist og å bevege seg. Skjelettsystemet er kroppens «passive» reisverk og består av knokler, brusk, ledd og bånd som gir støtte og muliggjør bevegelse. Muskelsystemet aktiviserer bevegelse, og omfatter den viljestyrt skjelettmuskulaturen, sener og bindevev.

Skjelettet

Skjelettet er levende vev som hele tiden brytes ned og bygges opp igjen. I valpe- og unghundtiden utvikles skjelettet raskt, og i denne perioden legges grunnlaget for et sterkt skjelett i voksenlivet. Forskere ser at knoklene blir tykkere, og at beintettheten øker når kroppen brukes! Et sterkt skjelett reduserer risiko for beinbrudd og skader i ledd.

God skjeletthelse forutsetter også riktig ernæring, tilpasset hundens alder og aktivitetsnivå.

Brusk og forbeining - I fosterstadiet består skjelettet i hovedsak av brusk. Brusken omdannes gradvis til bein i løpet av valpe- og unghundtiden. Dette er en prosess som kalles forbeining (ossifikasjon), og som er felles for alle pattedyr.

Lange knokler vokser ved at en brusplate (epifyseskive) på hver ende av knokkelen vokser. Brusken forbeines nærmest beinskaftet, mens det dannes ny brusk i enden nærmest leddet. Når veksthormonene avtar, stopper prosessen, noe som normal skjer når hunden er 1,5 - 2 år gammel (hos mennesker i 18-20-årsalderen). Knokkelens lengdevekst er da avsluttet, hunden er utvokst.

En del hundefolk fraråder «belastning» før hunden er ferdig utvokst. Begrunnelsen er fare for skade i vekstplatene av brusk. Det er en kjerne av sannhet i dette: Brusk er mykere enn hardt bein, og derfor mer utsatt for skade. Det er derimot ikke slik at å unngå belastning er det samme som å «være på den sikre siden - snarere tvert imot: Forskning viser at brusktutviklingen påvirkes positivt ved regelmessig trening i ung alder. Andre studier har vist at brusk, akkurat som bein, kan minske av inaktivitet og manglende belastning. En norsk studie viste at daglig mosjon ute i moderat ulendt terreng frem til 3 måneders alder er gunstig med tanke på forebygging av HD.

Det er særlig store mengder ensidig trening og akutt overbelastning som kan gi skader. I en studie ble det vist at ensidig løpstrening over svært lange distanser kan gi skade på brusk hos valper/ unghunder.

Muskelsystemet

Muskelsystemet består av muskler og sener som fester skjelettmusklene til kroppen. Muskene gjør det mulig å bevege kroppen eller å holde kroppen stabil i en fast posisjon.

Skjelettmuskulaturen er viljestyrt og styres via nerveimpulser. Muskelstyrken økes gjennom bruk, men før puberteten er det først og fremst bedre motorikk som gir hunden økt styrke. Det er i puberteten muskelmassen øker mye som følge av trening. Ved styrketrening øker hver enkelt muskelfiber i tykkelse, men det blir ikke flere muskelfibre i muskelen.

All bevegelse innebærer at musklene trenes opp i hvordan de skal reagere i forhold til hverandre. Etter hvert blir mange bevegelser automatiske og kan utøves uten at individet tenker over hva det gjør.

Motorikk

Motorikk er evnen til å styre kroppens bevegelser. Bevegelse skjer viljestyrt, gjennom et samspill mellom hjernen, ryggmargen, det perifere nervesystemet, sansene og musklene. All synlig atferd er motorikk.

Utvikling av god motorikk skjer både gjennom modning, dvs. ved at valpen blir eldre, og ved at valpen lærer å beherske kroppen gjennom å bruke den. Jo mer øvelse – jo bedre blir motorikken. Dette gir hunden kroppskontroll og reduserer skaderisiko.

Motorikk kan deles i tre områder. **Mobilitet** som handler om bevegelse i ledd eller en leddkjede. Bevegelse øker når hunden strekker seg, eller ved tøyning (stretching). **Stabilitet** er kontroll over ledd og leddkjeder som sikrer optimal kraftoverføring, f.eks. at kneleddet stabiliseres for å kunne hoppe med riktig kraft og uten risiko for skade. **Koordinasjon** er evnen til samordning av kroppsbevegelser i forhold til hverandre og omgivelsene, f.eks. å kunne se ballen, beregne ballbanen, bevege og stabilisere nødvendige kroppsdelene, og til slutt hoppe opp og fange ballen med munnen.

Generelle treningstips

Tren variert!

Den enkleste måten å trene hele bevegelsesapparatet på er å gå tur i variert terreng. Når valpen går i skiftende terreng brukes hele kroppen. Et eksempel: I skog og mark er det stadig skiftende og ujevnt underlag, bakker opp og bakker ned, steiner, røtter og lyng. Dette sikrer variert belastning og aktiviserer alle ledd og veldig mange muskelgrupper. Hvis du velger terreng som passer valpens fysiske forutsetninger vil den helt naturlig få mye lett og moderat belastning, og litt tung belastning,

I lyngen må beina løftes høyt og halen brukes aktivt for å holde balansen, noe som gir både styrke og bedre motorikk. Løping i terrenget krever bruk av flere gangarter og ulike teknikker for å komme framover, som hopping og «jumping».

Å gå på vei og gode stier gir lite variert bevegelsesmønster. Å gå på sti med steiner og røtter gir bedre variasjon i gangart og muskelbruk. Men det er i terrenget mellom stier



og veier hunden får de største utfordringene – og den beste treningseffekten. Velg terreng etter valpens alder og forutsetninger.

Lek i vann er også en fantastisk aktivitet. Fri bevegelse i vann stimulerer først og fremst sansene og motorikken, og de fleste valper har stor glede av lek og svømming.

Enkelt, ikke sant: Det er bare å gå en tur i nærskogen med valpen, så får den treningen den trenger. La valpen bevege seg i sitt naturlige tempo, og husk å ta pauser og kosestunder underveis på turen.

Vektbærende aktivitet

Vektbærende fysisk aktivitet er for eksempel løping, hopping og annen lignende aktivitet, der hunden bærer vekten av sin egen kropp. Ikke-vektbærende aktivitet, som svømming eller trening i vannredemølle, øker ikke beinstyrken i samme grad, men det kan selvfølgelig være fint av andre grunner.

For valper er aktivitet i passe krevende terreng tilstrekkelig trening. Ved å velge gradvis mer krevende terreng vil treningen naturlig bli mer belastende og tilpasset at valpen vokser og blir eldre.

Unghunder kan trene styrke med vektbelastning, f.eks. ved kløving eller trekk. Da må vektøkning skje gradvis og etter hundens forutsetninger. Dette kan normalt starte ved ca. 1-2 års alder, forutsatt at hunden er skadefri og har god grunntrening.


Trening av motorikk

Har du en aktiv valp som løper omkring, hopper, vimser, biter og graver? Gratulerer! Valpen din driver og lærer seg avanserte motoriske ferdigheter! Hvis du har lyst til å gi den litt ekstra utfordringer kan du trene triks: Sitte bamse på en stein, balansere på en benk, snurre på en stein...

Motorisk læring er tett forbundet med sansing av kroppen. Det er sansene som gir valpen den informasjonen som er nødvendig for at den kan lære å koordinere bevegelser. Du kan ikke overstimulere motorikken! Alle hunder har godt av å bruke kroppen, og øvelse gjør mester!

Alders- og rasetilpasset trening for valper i vekst.

Et vanlig spørsmål i hundegrupper på internett er: Hvor langt kan valpen gå? Det beste svaret på dette er: Spør valpen! Det viktigste er altså å lære sin egen valp å kjenne. Hvis turen går i et variert og spennende, men ikke stressende miljø, vil valpen regulere tempoet selv. Du vil også se om valpeenergien avtar, og om det er tid for en pause. En valp skal aldri presses til å gå, og en frisk valp trenger ikke begrenses på tur med mindre den er spesielt vill og overmodig.



I en uheldig undersøkelse blant fire oppdrettere med relativt aktive raser rapporterte de at ved 8 ukers alder var de aktive 7-10 timer jevnt fordelt gjennom døgnet. Aktivitet i denne sammenheng er å leke, løpe, rusle rundt, snuse, undersøke osv. Altså både rolig og mer fartsfylt aktivitet. En oppdretter oppga at valpene i 7-8 ukers alder gjerne springer et par kilometer pr. tur når de løper løse. De kan leke 1 time uten problem i et sandtak de tas med til. Selv svært unge valper er altså veldig aktive når de har frihet til å være det.

En valpetur skal ikke være en sånn gå-og-gå-og-gå-tur, men en opplevelsestur der det er mye å undersøke og et terreng som gir utfordringer, slik som beskrevet ovenfor.

Her er noen eksempler og tommelfingerregler om alders- og rasetilpasset trening:

Frisk og funksjonell valp av liten rase

Mange små hunder er veldig spreke og vil ha stor glede av å få bruke kroppen sin. Det man må passe på med smårasene er å velge terreng som ikke er for vanskelig. Høy vegetasjon og selv røtter på en sti krever ekstra anstrengelse for disse små. Men dette betyr ikke at de må gå på flat vei – de trenger variert terreng som alle andre hunder.

2-4 måneder – I løpet av en dag kan valpen bevege seg ca. 2 km, gradvis økende til 5 km, avhengig av sine fysiske forutsetninger. Det kan være f.eks. to-tre rolige lufteturer på 30-40 minutter, og en hovedtur som er en opplevelsestur med innlagte pauser. Hovedturen bør normalt vare minimum 1 time, men det er bare fint å være lenge ute hvor dere rusler litt, sitter og ser på omgivelsene, eller til og med sover litt.

4-8 måneder – nå kan turlengden gradvis økes videre. Ikke nødvendigvis hver dag, men en-to ganger i uka kan valpen gjerne gå opp mot 8 km i løpet av dagen, når den er 8 måneder gammel. Valpen er nå sterkere og raskere slik at turene trenger ikke være lenger. Dette kan fortsatt være f.eks. to-tre lufteturer på 30-40 minutter, og en opplevelsestur som varer så lenge du har tid til.

Frisk valp av stor, tung rase

Det er spesielt viktig med fysisk aktivitet for de store tunge rasene, slik at de blir sterke og lærer å beherske den store kroppen sin.



De store valpene vil klare terrenget bedre enn de små, men vil til gjengjeld ha en større kropp å bevege og holde orden på. De store skal også ha relativt enkelt, men variert, terreng særlig som små valper.

De store tunge rasene kan følge omtrent samme opplegg som de små, se tommelfingerreglene ovenfor.

Trening er spesielt viktig for tunge kropper

En lettbeint, energisk, middels stor, godt bygd brukshundvalp

Dette er superspreke valper som vil ha stor bevegelsesglede og kapasitet, som f.eks. mange faglehund-raser og polarhunder.

Disse skal også starte forsiktig i lett terreng, men vil i løpet av noen måneder beherske krevende terreng.



En liten topptur med brutter'n før frokost. Sprek samojedvalp, 3,5 måned gammel.

2-4 måneder – valpen kan bevege seg fra ca. 4 km, gradvis økende til 6-8 km, i løpet av en dag, og så mye som 10 km en gang i uka. Siden dette er lettbeinte valper vil de bevege seg over lengre avstander på kortere tid, sammenlignet med tunge eller små raser. Turene trenger derfor ikke ta lenger tid – men de kan gjerne gjøre det.

Turene kan være to-tre rolige lufteturer på 30-40 minutter, og en opplevelsestur med innlagte pauser. Hovedturen bør være lenger for de mest energiske valpene, minimum 2 timer. Ved 4 måneders alder er ofte valpen raskere enn sin eier så det blir fort slutt på rusleturene for brukshundeiere. Pauser og ro underveis på turen er like viktig for disse valpene.

4-8 måneder – En valp på 8 måneder er tidlig i puberteten og i ferd med å bli ungdom. Dette tilsvarer et menneskebarn på 12 år. Nå begynner hunden å bli virkelig sterk og spreke. Turlengden kan gradvis økes videre. Ikke nødvendigvis hver dag, men f.eks. en gang i uka kan unghunden gjerne gå opp mot 20 km i løpet av dagen, når den er 8 måneder gammel.

Valp med arvelige funksjonsutfordringer, eller valp med sykdom og skade

Visse raser har fysiske trekk som gjør fysisk aktivitet krevende. Dette kan være rase-trekk som korte, dysfunksjonelle ben, pusteproblemer pga. kort nese, lang rygg, ekstremt tung bygning osv., eller det kan være sykdom eller skade. Slike valper bør vurderes av veterinær eller en rehabiliteringsterapeut og få vurdert sitt behov individuelt.

KOS DERE PÅ TUR OG TRENING!

Overvekt hos hund

<https://www.nkk.no/aktuelt/overvekt-hos-hund-article176290-985.html>

Ved å "lukke øynene" for overvekt hos sin egen hund gjør man hunden en bjørnetjeneste. Flere lidelser forverres ved fedme, og fedme i seg selv kan også direkte lede til visse lidelser.

Hunder regnes som overvektige når kroppsvekten er mer enn 10-20 % over idealvekten. Overvekt er definert som akkumulering av for mye fettvev i kroppen. Når hunden veier mer enn 20 % over idealvekt benyttes begrepet "fedme".

Den viktigste årsaken til overvekt og fedme hos hund, er et misforhold mellom inntak og forbruk av energi. Faktorer som har betydning for overvekt er hundens alder, kjønn, rase og aktivitetsnivå. Hos en hund på 10 kg vil 20 % vektøkning tilsvare 2 kg. Det vil si at et par kilo utgjør en relativt stor prosentandel av hundens totalvekt. Til sammenligning vil tilsvarende prosentvis økning hos et menneske på 70 kg utgjøre 14 kg.

Hundeeier kan av og til oppleve en umettelig appetitt hos sine firbente venner. Mange synes det er vanskelig å holde igjen på førmengden dersom hunden fortsatt virker sulten etter måltidet.

I en studie utført av the WALTHAM (International Nutritional Science Symposia) i 2006 fant de ut at 38,8% av hundene som deltok i studien ble klassifisert som overvektige. Eierne underestimerte ofte holdet til hunden og anså egen hund som mer normalvektige enn veterinærene som vurderte hundene. I denne studien fant de at risikofaktorer for overvekt var kjønn, kastrering, hundens alder, og det å være retriever.



Sykdommer relatert til fedme

- * **Artroser i ledd:** Hos en hund med hofteladdsdysplasi eller andre leddplager er det sentralt å holde hunden slank for å unngå ytterligere belastning på leddene.
- * **Hjertesykdommer**
- * **Diabetes**
- * **Korsbåndruptur**
- * **Trakealkollaps** (luftrørskollaps, det blir en innsnevring av luftrøret)
- * **Heteslag**
- * **Fødselsvansker**

Risikoen for flere av disse lidelsene øker også med hundens alder. Det vil si at for seniorhunden er desto viktigere å unngå overvekt. Det er selvsagt viktig å holde yngre hunder innen normal vekt for å forebygge slitasje og sykdom, men man bør unngå å tenke "hunden min er uansett så gammel, så det er ikke noe vits å slanke han/hun nå". En hund som er normalvektig vil ha en lettere hverdag enn en overvektig hund uansett alder.

Holdvurdering

For å vurdere hundens hold benyttes ofte en 5-punkts skala der 1 er avmagret og 5 er svært overvektig. Idealvekt ligger mellom 2,5-3,5. Ved vurdering kjenner man på hundens ribben og ser på midjen. Hos en hund i idealvekt skal ribbena kjennes lett, og det skal ikke ligge mye fett over dem.

Body Condition Score for Hunder

Body Condition Score er en veileder for kroppsmål og kroppsfasing hos hund. Tabellen viser score på en skala fra 1 til 5, og er veiledende for å sjekke din hunds helsetilstand enten den er undervektig, normalvektig eller overvektig.

1. Undervektig hund

- Ribbein, ryggrad og hofteladdsknuter er godt synlige.
- Uten synlig kroppsfett, kan ha redusert muskelmasse.
- Synlig lend og underlinje.

2. Tynn hund

- Ribbein kan lett kjønes.
- Minimalt fettlag.
- Tydelig lend sett ovenfra.
- Tydelig opptrukket underlinje.

3. Ideal hund

- Ribbein kan lett kjønes, men er ikke synlige.
- Uten overskudd av fett.
- Lend kan sees ovenfra.
- Underlinje markert fra siden.

4. Overvektig hund

- Ribbein kan vanskeligere kjønes / så vidt kjønes og er dekket av et moderat fettlag.
- Lend kan knapt sees.
- Underlinjen kan være synlig.

5. Ekstremt overvektig hund

- Ribbein er vanskelig å kjøne, skjult under et kraftig fettlag.
- Fettlag over korsrygg og innerst ved haleroten.
- Lend knapt synlig eller forsvarende.
- Ingen markert underlinje.

Midjen skal synes ovenfra og skal ha et "oppsving" sett fra siden. En tykk hund vil ha store fettdepoter over ribben, rygg og halefestet. Magen får ofte en tønneform, og hundene ser brede ut over ryggen, spesielt når de sitter. Hos hunder med mye pels er det ekstra viktig å bruke hendene og kjenne over hunden når man vurderer holdet.

Det er lett at man venner seg til å ha en for tykk hund. Det tar litt tid før de legger på seg og endringene skjer gradvis slik at man ikke legger like godt merke til det. Derfor kan det være til stor hjelp å ha noen konkrete målepunkter som nevnt ovenfor og illustrert i figuren (klikk for illustrasjon for å forstørre), i tillegg til å veie hunden av og til slik at man kan følge med på vekten.

Andre tegn på at en hund veier for mye er at den vil være mindre bevegelig, være mer rolig, leke mindre og tige mer.

Tiltak

- * Føre riktig mengde og velge riktig diett
- * Redusere mengde restemat
- * Redusere mengde med godbiter
- * Øke aktivitetsnivået

Fôring

Det kan være vanskelig og unøyaktig å føre på øyemål. Dersom man har en hund som skal ned i vekt er det lurt å veie/måle opp fôrmengden. Det er viktig å huske på at anvisningene på fôrpakken er beregnet til hunder som kun spiser det aktuelle fôret og ikke noe annet ved siden av som restemat, godbiter og tyggeben. Derfor bør fôrmengden reduseres hvis hunden får annen mat i tillegg. Anvisningene på fôrpakkene er beregnet ut fra en gjennomsnittshund med en bestemt vekt.

Det er store individuelle forskjeller i temperament, alder, aktivitetsnivå, hudtykkelse/hårlag, rase og omgivelsestemperatur, som må tas hensyn til. Det er derfor viktig at man ikke følger disse anvisningene blindt, men vurderer hundens

hold underveis og fører etter den enkelte hunds behov. Anvisningen på fôrpakken er riktignok et godt utgangspunkt å begynne med. I tillegg er det ulikt energiinnhold i ulike typer fôr. Dersom du har en valp av liten rase som er tidlig utvokst, trenger ikke den å spise valpefôr like lenge som en Grand Danois. Har du en hund som bør gå ned i vekt kan du med fordel velge et fôr med mer fiber og mindre kalorier. Det finnes mange kommersielle fôr til dette formålet.

Godbiter er også mat

Mange bruker godbiter i trening av hund, og liker å gi hundene et tyggeben i ny og ne. Hvis man har en hund som er overvektig bør man huske på å ta med dette i beregningene. Én Dentastix (medium størrelse) inneholder 84,5 Kcal. For en hund på 10 kg utgjør dette nesten 1/7 av dagens energibehov.

Godbiter bør ikke utgjøre mer enn 10% av hundens daglige energibehov. Lek kan være en vel så bra belønning i mange tilfeller og like motiverende for hunden i trening.

Husk også på å informere de som passer på hunden mens du er på ferie om hvilke rutiner du har, slik at de lettere kan følge dem.

Mosjon

Mosjon bidrar til økt forbruk av kalorier hos hund, akkurat som hos mennesker. Derfor må fôringsmengde sees i sammenheng med energiforbruk. Dersom hunden din må ned i vekt, vil økt aktivitetsnivå være et viktig tiltak for mange. Er hunden gammel, stiv og svært overvektig, kan lange, harde turer som for eksempel sykling eller ski være belastende for hunden. Alternativer som svømming eller roligere lengre turer kan være bedre. De fleste hunder synes det er morsomt å være i aktivitet, og som eier kan man bruke lek og aktivitet som tegn på omsorg fremfor godbiter. Dette gjelder både for valper og for voksne hunder.

Valper

Spedvalper som fortsatt dier bør ikke slankes. Etter hvert som valpen tar til seg fast føde, er det viktig å føre i henhold til hold (se illustrasjon). For store raser (hunder som blir over 40 kg i voksen vekt) er det ekstra viktig å verken bli overvektig eller vokse for fort. Oppdretter har et ansvar om å formidle til ferske valpekjøpere at hunden bør holdes slank.

Spør din veterinær om hjelp for holdvurdering av hunden, og be om råd til føring dersom det er behov for endringer.

Kilder:

Aamodt, M. F., Blaker, I. (2013). Forekomst av overvekt og faktorer som påvirker hold hos norske hunder: Norsk Veterinærtidsskrift: 9/2013: s 125

Laurence Colliard et al (2006), Risk Factors for Obesity in Dogs in France, JN The Journal Of Nutrition; Volume 136, Issue 7, July 2006, Pages 1951S-1954S

Alberto Muñoz-Prieto et al (2018), European dog owner perceptions of obesity and factors associated with human and canine obesity, Scientific Reports; 8: 13353

10 ting du ikke visste før du fikk hund

Sakset fra bladet Hunden, DKK

1. **Du** skulle bli så elsket av en hund
2. **Du** skulle kjøpe så mange ruller for lofjerning til klær og tepper
3. **Du** skulle få så mange hjertelige velkomster
4. **Du** skulle stå å lage mat eller godbiter til en hund
5. **Du** skulle møte så mange andre mennesker kun på grunn av hunden
6. **Du** skulle bli i så godt humør av en hund
7. **Du** skulle få lære så mye av en hund
8. **Hunden** skulle få så stor innvirkning på ditt liv
9. **Hunden** skulle bli som familie
10. **Det** skulle være så vanskelig å si farvel til en hund



Foto: Beate Trohaug

Slik ser du om din hund er overvektig

Hentet fra: https://www.nrk.no/nordland/mange-hundar-og-katter-er-overvektige_-sja-korleis-du-kan-sjekke-om-din-er-for-feit-1.15097391

Linda sjekkar om Charlie (4) er for feit. Kring 40 prosent av alle hundar er overvektige, men mange eigarar veit ikkje om det.



Charlie (4) vert undersøkt av veterinær Linda Bakken Bøe, for å sjå om ho er overvektig. (Trass i den litt skumle peikefingeren, var ho ikkje det)

– Det er mange, mange, mange konsekvensar av overvekt, seier Linda Bakken Bøe.

Ho er veterinær og ser mange litt vel lubne hundar kome inn døra. Desse står i fare for å få både diabetes og leddproblem, men endå verre er det med dei som er sjukeleg overvektige.

– Diverre er det fleire som høyrer til i den gruppa enn som ser det sjølv. Eller vil sjå det, kanskje, seier Bøe.



Som ein kanskje kan tenkje seg, byrjar undersøkinga hjå veterinæren med å gå på vekta. Men det viktigaste er å sjå på og kjenne på hunden, fortel Bøe.

Vi trur hundane våre er normale

– Vi reknar med at kring 40 prosent av hundar er overvektige.

Nicole Frost Nyquist er førsteamanuensis ved veterinærhøgskulen, og syner til forskning gjort av kollegaar i Danmark.

Nyquist fortel at undersøkingar syner at eigarar ikkje veit at dyra deira er overvektige, men at dei trur hunden er som den skal vere.

– Det indikerer jo på at normalen har flytta seg, at ein trur ein slank hund er for tynn og ein lubben hund er normal, seier Nyquist.

Pass på mengda mat


– Eg ser at det er veldig mange som luftar hunden, men har dei egentleg trimma hunden? Ein tur rundt kvartallet er for lite for so og seie absolutt alle hunderasar, seier Bøe.

Men kvifor let vi hundane våre bli overvektige? Bøe trur det skjer grunna oss eigarar sitt ynskje om å gje hunden vår noko godt, å vise kjærleik gjennom mat.

– Vi har lett for å gje litt godter, heller enn å gje hunden ei anna merksemd ho heller hadde sett pris på.

– Men om ein då har ein hund som kanskje er litt lubben eller tyngre enn den bør vere – kva er beste måten å få den til å gå ned i vekt?

– Sjå kor mykje mat du gjev. Ikkje gje ein kopp no og då, men mål opp, bruk vekta og ver nøye.



Nyquist jobbar også ved ein slankeklipp, og seier at hundane får mange positive følgjer av å gå ned i vekt, sjølv so lite som fem prosent. Dei blir meir vakne, blidare og glade, meiner ho. Foto: Privat

– So kan ein bli slurven også. Ein har kanskje vege opp og vendt seg til at det er so og so høgt på eit beger. Men so er det ikkje mange tørrfôrkulene over den streken før ein har lagt til ganske mange kilokaloriar for dagen.

Sjekk om din hund er overvektig

Normalvekt på hundar varierer, so i staden for å lite på optimalvekt, seier veterinær Linda Bakken Bøe at ein skal kjenne på dyret:

– Kjenn på ribbeina: Ein skal kunne kjenne ribbeina godt då ein legg handa på brystkassa.

– Sjå på midjen: Sjå på hunden ovanfrå. Ved midjen, mellom brystkasse og hoftene, skal det vere innsving.

– Magen: Sjå på hunden frå sida, i profil. Magen under skal svinge oppover mot låret. Om hunden har mykje pels, skal du kunne kjenne dette med hendene.



Bøe sjekkar at det er oppsving under magen på Charlie. Her ser alt ut som det skal vere.

- Få nok trim!

- Dei aller fleste trenar vel hunden litt mindre enn dei seier dei gjer, trur eg, seier Bøe.

Også førsteamanuensen er einig i at trim er viktig for å ha ein frisk hund.

- Det beste er om ein prøver å aktivisere hunden sin. Eg trur dei vil setje vel so stor pris på slik kontakt med eigaren sin som ein godbit, seier Nyquist.



Eit godbit som eit bein eller ei pølse er ganske mykje ekstra mat for våre firbeinte venar. Alle foto, om ikke annet er nevnt: Josef Benoni Ness Tveit / NRK

Ho jobbar også ved universitetet i København, der dei har ein slankeklubb for sjukeleg overvektige hundar. Ho seier at dyr får ein auka livskvalitet allereie ved so lite som fem prosent vektta.

- Eigarane rapporterer om meir vakne, blidare og aktive hundar. Det er veldig lite som skal til for at desse dyra skal få det veldig mykje betre, seier Nyquist.

Til orientering: Veterinær Linda Bakken Bøe er gift med Eivind Undrum Jacobsen, distriktsredaktør i NRK i Nordland.

Tekst og tegning: Rosalind Allan. Oversettelse til norsk: Reidun Monsholm



Slik hjelper du hunden med å gå ned i vekt

<https://www.royalcanin.com/no/dogs/health-and-wellbeing/how-to-help-your-dog-lose-weight>

Foto: Stina Nilssen



Overvekt gir hunden vesentlig kortere levetid og påvirker livskvaliteten negativt. Slik kan du hjelpe hunden med å gå ned i vekt og gjenoppta en sunn livsstil.

Overvekt er et vanlig problem blant hunder. Flere studier viser at overvekt forekommer hos minst 20 % av den voksne hundepopulasjonen i industrialiserte land. Ved å sørge for at hunden får riktig fôr, nok mosjon og gode fôringsrutiner, kan du hjelpe den med å gå ned i vekt og få en sunnere livsstil.

Overvekt og hunden din

Hvis hunden din har gått opp i vekt og veterinæren nå vurderer at den er overvektig, er det viktig for deg å vite hva dette innebærer for hundens generelle helse. Med overvekt følger risikoen for at hunden utvikler en rekke alvorlige og komplekse tilstander, blant annet diabetes, hjerte- og åndedrettsproblemer, artritt og redusert immunforsvar.

Og viktigst av alt – overvekt forkorter hundens levetid. Hundens rase, alder, gener, kjønn og aktuelle livsstil er faktorer som bidrar til sannsynligheten for at den blir overvektig eller sliter med vekttap. Det er viktig at du er klar over rollen din og ansvaret du har for hundens helse: Du har mulighet til å gi den riktig fôr, tilstrekkelig mosjon og en livsstil som får hunden til å føle seg sunn og frisk igjen.

Styring av hundens fôringsatferd

Du vinner mye på å etablere gode rutiner og atferd rundt fôrings situasjonen når målet er å få hunden til å gå ned i vekt. Veterinæren kan hjelpe deg med å beregne hvor mye og hvilket fôr hunden skal ha for å gå ned i vekt. Sørg for å holde deg til planen for å oppnå best mulig resultat.

Du bør også fordele den daglige rasjonen på minst to måltider i stedet for ett stort. Dette bidrar til å øke stoffskiftet og hundens utnyttelse av energien i fôret, og det kan motvirke tendenser til at hunden sluker maten under måltidene.

Du og andre medlemmer av husstanden må være bestemte og ikke gi hunden middagsrester eller oppmuntre til tigging. Det beste du kan gjøre, er å føre hunden til faste tidspunkter, i den samme skålen på det samme stedet, slik at den venner seg til rutinen. Legg dine egne og hundens måltider til ulike tider, slik at den ikke blir forvirret, og det beste er også om du og hunden spiser i forskjellige rom.

Velg riktig mat for overvektige hunder

Selv om det kan virke som en god idé å gi hunder mindre fôr for å hjelpe dem med å gå ned i vekt, er ikke dette å anbefale, fordi det vil redusere sannsynligheten for at de får alle næringsstoffene de trenger. Det kan også oppmuntre dem til dårlig atferd, som aggresjon eller tigging.

I stedet bør du velge fôr som er spesialutviklet for vektnedgang. Det bør inneholde svært fordøyelige proteiner, slik at de får den energien de trenger, men med et redusert kaloriinnhold. Noen av de mest avanserte typene hundefôr for vekttap inneholder også spesifikke formel-egenskaper, for eksempel en blanding av fibre som

hjelper hunden din med å føle seg mette uten å legge til unødvendige kalorier.

Lavkarbofôr kan være nyttig for overvektige hunder som lider av diabetes, da fordøyelsen tar lengre tid og det kan gjøre blodsukkernivåene jevnere. For overvektige hunder som lider av diabetes, kan spesifikke veterinære kosthold med lavt innhold av karbohydrat være anbefalt. Disse kan bidra til å forbedre tilstanden til hunder under tilsyn fra veterinæren.

Mosjoner hunden din for vekttap

Sett at hundens helse tillater det, kan du mosjonere dem jevnlig. For å gjøre hunder vant med dette kan du spre øktene ut over uken i kortere økter, i stedet for å ta én lang og krevende tur eller løpetur i helgen. Svømming kan være en spesielt positiv og effektiv øvelse hvis hunden din sliter med lange turer.

Ved å gjøre små endringer kan du hjelpe hunden med å nå idealvekten og å gjenvinne en sunn livsstil. Start med å konsultere deg med veterinæren for rådgivning om fôr, mosjon og mer.

Foto: Beate Trohaug



Ikke hils på fremmede hunder



Sakset fra "Hund og Glede" (fb)

Når man strekker ut hånden til en hund som ikke vil hilse av forskjellige grunner, så bruker man press mot hunden, og gir den ikke tiden den trenger til å vurdere oss. Samtidig som vi strekker ut hånden, står vi ofte med et stivt kroppspråk, og ser hunden inn i øynene. Det hjelper heller ikke med 'babystemme'. Man tvinger seg på et 'samspill' som ikke har fått tid til å utvikle seg fra hundens side uansett.

For noen hunder er dette uhøflig, og for reserverte hunder ganske så truende, og dette er grunnen til at mange hunder klikker på, knurrer, eller biter mennesker. - Spesielt om de er fast i bånd uten å kunne gå bort fra situasjonen. Hunden blir da låst, føler seg truet og biter. Man må - og burde - respektere det hunden forteller oss, og la hilsing skje på hundens premisser!

Respekterer man ikke en allerede reservert hund som ikke vil hilse, så kan det bidra med mange atferdsproblemer på grunn av lagdelt stress, på grunn av tvungne interaksjoner.

Folk tror at ved å tilby hånden sin, så kan det gi hunden tid til å snuse for å vite at du er vennlig...

Noen hunder ønsker kanskje ikke å bli kjent med deg. Hunden har ikke et forhold til deg, og det burde i grunnen respekteres. Det er ikke hunden din, så du trenger ikke å berøre den selv om du eeeeeelsker hunder. Spesielt når hunden viser tydelig at den ikke vil.

Hvis du møter en hund, hva skal du gjøre?

Spør eieren, som kjenner hunden, om den vil hilse.

Ikke alle mennesker vil at fremmede berører hundene sine, det kan det være mange grunner til. Spesielt fremmede som de neppe vil se igjen.

Stå rett og avslappet med rolige hender. Ignorer hunden og snakk med eieren. Ikke stirr på hunden, og ikke prøv å tvinge deg på med å klappe hunden. Hvis hunden vil bli kjent med deg, vil den komme opp til deg og snuse. Noen hunder trenger kun ditt 'luktbilde', snuser for så å gå.

HVIS hunden SELV inviterer til kos, så er det tydelig og først da kan man begynne en 'relasjon'. Noen hunder vil slikke hendene dine og vifte med halen, noe som er gode tegn på at du sannsynligvis er en akseptert ny venn. Gi hunden noen langsomme klapp nedover siden av ryggen/skulder (IKKE HODE) og så stopp.

Er hunden lykkelig? Har den akseptert interaksjonen din? Dette vil avgjøre om du kan gi hunden mer oppmerksomhet og kos. Dette er et mer stressfritt alternativ for hunder, og når det å bli kjent på hundens premisser finner sted, så opparbeides en tillitsfull relasjon.

Sier eieren nei til å hilse/klappe hunden, ikke ta det personlig. Det er en hensynsfull hundeeier du har møtt.

Løpetid – hva nå?

<https://www.nkk.no/aktuelt/lopetid-hva-na-article178755-985.html>

Nye eiere av tisper ser alltid med spenning frem mot tispens første løpetid. Heller ikke alle som har hatt tisper en stund, har klart for seg hvordan syklusen egentlig er, og hva som er «normalt». Spørsmålene og utfordringene som de fleste tisperiere kjenner seg igjen i er mange.

Hvordan arter løpetiden seg? Kan det bli komplikasjoner? Når kan man forvente at løpetiden kommer? Spørsmålene er mange, og tispas kjønnsliv er noe mer faseinndelt og har flere synlige endringer gjennom året enn hannhundens, som stort sett er «på» hele tiden. Hos hannhunden er det største synlige tegnet på kjønnsmodenhet er at den begynner å løfte på bakbeinet og markere. Hos tisper er tegnet på kjønnsmodenhet at den får sin første løpetid.

Når og hvor ofte?

Tidspunktet for den første løpetiden kan variere mye, avhengig av rase og størrelse. Det er vanlig at små hunder får løpetid tidlig, gjerne når de er rundt seks måneder, mellomstore hunder i alderen 7–10 måneder, mens store hunder gjerne kan drøye til de er 18–20 måneder. Den første løpetiden inntreffer gjerne når hunden er $\frac{3}{4}$ utvokst, og små hunder er utvokst mye tidligere enn store.

Hvis tisper ellers er frisk og velfungerende, er det ikke noen grunn til engstelse selv om løpetiden kommer tidligere, eller senere enn man selv hadde forventet. De individuelle variasjonene er svært store, både mellom ulike hundetyper og ulike individer.

De fleste tamhunder har løpetid cirka to ganger i året. Noen løper på kortere intervaller og kan ha tre løpetider i året, andre kan ha lengre. Hos såkalte urhunder, meget primitive raser, er det vanlig med

kun én løpetid i året. Ulven løper også kun én gang i året, på et tidspunkt som gjør at valpene fødes på en gunstig tid, gjerne i februar–mars, med tanke på god mat-tilgang.

Tisper må stort sett ha gjennomført tre løpetider før man med sikkerhet kan si hvilket intervall hun har. Den første løpetiden kan være usikker og er ikke alltid veldig synlig, eller den fremstår som om hele syklusen ikke er fullført.

Intervallet frem mot neste løpetid er dermed litt usikkert, men når hun løper for tredje gang, kan man anta at hun vil fortsette med et intervall som tilsvarer det mellom andre og tredje.

Ikke alle tisper løper helt regelmessig, og at løpetiden forskyves med tre-fire uker er ikke uvanlig. Løpetiden fortsetter livet ut, tisper får altså ingen menopause.



Foto: Gunn Randeberg

Tisper kan også endre adferd og bli mer leken og utadvendt

Man kan spørre seg hva vitsen med det er, det er neppe gunstig for en 10–12 år gammel hund å bli drektig, men opprinnelig «planla» neppe naturen for at hundene skulle bli så gamle og leve velorganiserte og beskyttede liv. Uansett, slik er det. Teoretisk kan tisper få valper hele livet. I følge NKK skal en tisper ikke få valper før den er minst 18 måneder gammel. Som hovedregel bør hun ikke pares etter fylte 8 år. Se for øvrig NKKs grunnregler for avl og oppdrett.

Syklus i fire deler

Den hormonelle syklusen til tisper deles inn i fire deler, som til sammen, hvis tisper har løpetid hver sjette måned, varer 180 dager.

Man kan merke at tisper nærmer seg løpetid ved at hun begynner å urinere (markere) oftere, og at hannhunder gjerne viser en viss interesse for denne markeringen. Hun kan også endre adferd og bli mer leken og utadvendt. Noen tisper blir også «sære» og ganske følsomme.

Tiden med markering kan vare i flere uker før man ser blod fra tispas kjønnsåpning, noe som er et konkret tegn på at løpetiden er i gang. Mange tisper hovner også opp bak, fra knapt synbar hevelse til dem som ser ut som bavianer i brunst!

Blødningen innleder det vi kaller forbrunst eller proøstrus. Det er tiden fra tisper begynner å blø til hun stiller seg opp for å la seg pare. Forbrunsten varer cirka ti dager, men variasjonene er store. Tisper kan være flørtete med andre hunder, men vil avvise alle forsøk på paring.

Hormonet østrogen, som produseres i eggstokkene, øker rett før forbrunsten og økningen når en topp rett før tisper er paringsklar. Deretter faller nivået raskt.

De første dagene er blodet mørkt og sparsomt, for så å øke i mengde. Mot slutten av forbrunsten vil blodet bli lysere, tynnere og mengden vil avta.

Sjekk med tørkepapir

Hvis tisper skal pares er det viktig å notere seg når løpetiden begynner. Noen tisper er svært nøye med å holde seg rene, mens andre lar blodet dryppe fritt. Har man en svært renslig tisper, kan det være vanskelig å oppdage at løpetiden har begynt. Da kan det være lurt å sjekke med et hvitt tørkepapir eller en bomullsdott.

Har man flere hunder, eller tisper er sammen med andre hunder jevnlig, vil man også lett kunne oppdage det, ved at disse viser en sterk interesse for tisper og gjerne lukter grundig og konsentrert på henne. Da er det verd å sjekke om man ser blod.

Ha full kontroll

Brunsten (østrus) er tiden hvor tisper er villig til å la seg pare. Det ytre kjønnsorganet er nå mykt og hovent, og utfloden er lys rosa mot beige. Tisper vil vri halen til side og løfte det ytre kjønnsorganet opp ved berøring. Eggløsningen skjer i denne perioden. Tidspunktet kan variere veldig fra tisper til tisper.

Skal man pare tisper og vil være sikker på å treffe på riktig tidspunkt, kan man ta en blodprøve for å registrere tispas hormonelle nivå. Mange tisper begynner å vri på halen ganske tidlig i løpet, uten at hun dermed er i full brunst. Men stort sett går det også bra om man lar naturen gå sin gang, og dropper blodprøvene.



Foto: Siri Drange Gjærde

En erfaren hannhund vil først være ordentlig interessert i tisper når hormonbildet er det riktige.

En erfaren hannhund vil først være ordentlig interessert i tispa når hormonbildet er det riktige. Det varierer sterkt hvor lenge tispa er mottakelig for hannhund, men cirka fire til seks dager er vanligst.

Om tispa ikke skal pares, er det viktig at du som eier har full kontroll med henne i løpetidsperioden. Det kan som nevnt være vanskelig å fastslå både når løpetiden begynner og når tispa er høylopisk (mottakelig for hannhund).

Selv om vi mennesker liker å tro at vi styrer hundeavlen, tar hundene selv meget lett over. Hundene behøver ikke mer enn et ubevoktet øyeblikk før naturen går sin gang. Det fødes mange ikke planlagte kull i Norge hvert år, så pass på!

Etter at den synlige løpetiden er over, går tispa inn i etterbrunsten (metøstrus). Denne perioden varer fra brunsten er over og i 60 til 100 dager, avhengig av om tispa er paret eller ikke. Det ytre kjønnsorganet går ned i hevelse, men vil være noe forstørret i forhold til hvileperioden. Både hos drektige og ikke drektige tisper er nivået av progesteron forhøyet.

Den fjerde hormonelle fasen er hvileperioden (anøstrus). Den varer i ca. tre måneder (hos tisper som løper hver sjettede måned). I denne perioden er tispa uinteressert i hannhunder, og selv uinteressant for hannhunder. Det ytre kjønnsorganet er lite og tørt, livmoren liten og stram, og fordi eggstokkene er inne i en hvileperiode er hormonnivået lavt.

Livmorbetennelse

De fleste løpetider går helt ukomplisert for seg, selv om de kan være brydsomme. Når løpetiden definitivt er over – tispa avviser hannhunder, gjerne ganske aggressivt – og de ytre tegnene på løpetid blir sterkt dempet eller forsvinner, bør man likevel holde et visst øye med henne. Livmorbetennelse (pyometra) rammer mange tisper, i noen raser så mye som 20 % i løpet av livet, og den oppstår i etterbrunstenperioden. Livmorbetennelse hos hund er

forårsaket av hormonelle forandringer i livmoren i kombinasjon med bakteriell infeksjon.

Under løpetiden er livmorhalsen åpen og dermed kan bakterier lettere komme inn. I tillegg er slimhinnen i livmoren fortykket i denne fasen og dermed egnet plass for infeksjon. Avhengig av om livmorhalsen lukker seg eller ikke vil man få en «åpen» eller «lukket» livmorbetennelse. Åpen livmorbetennelse viser seg typisk ved at det kommer illeluktende utflod fra vulva eller at tispa slikker seg unormalt mye bak etter at løpetiden skal være over.

I tillegg vil hunden drikke og tisse mye mer enn før. En lukket infeksjon er farligere og kan være vanskeligere å oppdage på grunn av manglende utflod. Tispa vil dermed bli sykere fordi infeksjonen ikke «kommer ut». Hun kan få feber, nedsatt allmenntilstand og i verste fall skadelige påvirkning av andre organer i kroppen (blodforgiftning). Tilstanden er alvorlig og krever rask behandling hos veterinær.

Operativt inngrep, med fjerning av livmoren og eggstokkene, er den primære behandlingen. Har man en verdifull avlstitse kan det være verd å forsøke medikamentell behandling, om ikke den akutte situasjonen tilsier noe annet. Det er ressurskrevende og ikke alltid vellykket, og anbefales normalt ikke.

Ha derfor livmorbetennelse langt fremme i bevisstheten om hunden virker syk eller utilpass like etter, eller cirka to måneder etter løpetid. Hvis hannhunder viser uvanlig stor interesse for tispa på disse tidspunktene, kan det også være grunn til å sjekke henne grundig.

Sterilisere?

Mange tisper synes tispas løpetid og brunst er brydsom, og ønsker å sterilisere henne. I Norge er det kun lov til å sterilisere hunder om det finnes medisinske grunner for det. I noen tilfeller kan det la seg forsvare, men ikke av bekvemmelig-

hetsgrunner. Vær også klar over at det finnes ulemper med sterilisering, som dårligere pelskvalitet, tendenser til overvekt og i noen tilfeller inkontinens (tispa «lekker» urin).

I vårt moderne samfunn med gjennomregulert hundehold bør ikke tispas løpetid være noe stort problem. Er man aktiv i konkurranser med sin hund, kan imidlertid løpetid være en utfordring. Tidligere var det slik at løpske tisper ikke kunne

delta på jaktprøver eller brukskonkurransen da de distraherer hannhundene for mye. Nå er mange regler justert slik at de gir løpske tisper mulighet for å delta med visse restriksjoner. Sjekk reglementer på den aktuelle prøven.

En annen ting er at tisper som er midt i løpetiden, ikke alltid leverer på sitt beste.

De har, naturlig nok, noe helt annet i tankene!

Foto: Heidi Wahl (bildet har ikke noe med artikkelen å gjøre)



Nesemidd hos hund

<https://www.nkk.no/aktuelt/nese-midd-hos-hund-article178522-985.html>

I Norge og Sverige tror vi at nesemiddene er en av de vanligst parasittene hos hund, og at opp mot 10-15 % av alle hunder kan være smittet. Størst problemer forårsaker nesemiddene hos alle tjenestehunder og jakthunder som skal utføre arbeid hvor luktesansene er avgjørende.

Artikkelen inneholder en video, som viser Nese-midd-larver på full fart ut av nesen på en hund i anestesi. Vil de finne en ny hund som de kan kripe inn i nesen på?

Eieren kunne fortelle at hunden hadde nyst av og til siste tiden, men hadde ellers ingen andre symptomer fra luftveiene.

Om lag 10-15 % av norske hunder har nese-midd, de fleste uten at eier har mistanke om det. Videoen ble tatt i september 2020 av veterinær Guro Bjørgvik, Smådyrklivningen Inn-Trøndelag



*Nesemidd sett gjennom et mikroskop.
Foto: Guro Bjørgvik*

Hvilke hunder kan få nesemidd?

Alle hunder i alle aldre kan bli smittet av denne lille parasitten som lever sitt liv i hundens nese- og bihuler. Tidligere antok man at hundens nesemidd hadde liten betydning for hundens helse og at forekomsten var lav selv om den er påvist i alle verdensdeler. Heldigvis gir infeksjon med nesemidd ingen varige skader på hundens neseslimhinne eller luktesans, men behandling er nødvendig for å bli kvitt parasitten.

Hvordan blir hunden smittet av nesemidd?

Hunder smittes enten ved direkte kontakt eller ved indirekte kontakt med andre hunder som har nesemidd. Nesemiddene kan kripe ut av hundens nese, gjerne når hunden hviler eller sover, og den kan overleve en tid utenfor nesen. Sannsynligvis er indirekte kontakt den viktigste smittevei og foregår for eksempel ved at hunder deler seng, tepper, bur, hundegård, drikke- og matkopper.

Hvilke symptomer skal man se etter?

De aller fleste hundene som har nesemiddinfeksjon er symptomfrie, eller har bare sporadiske symptomer, og det skyldes at de bare er infisert av noe få nesemidd. Disse symptomfrie individene utgjør imidlertid en mulig smittekilde for andre hunder og en overlevelsesmekanisme for nesemiddene.

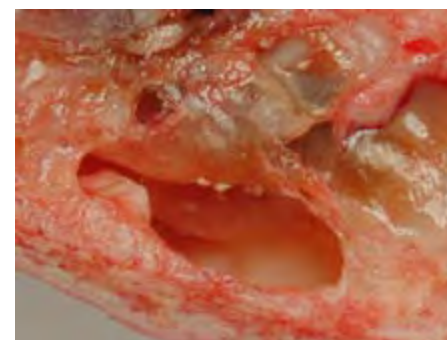
Øker antallet nesemidd øker også sannsynligheten for flere symptomer. Nesemiddene irriterer slimhinnen i nesehulen, som på sin side forsvarer seg ved å produsere mere slim og gjør at hunden blir tett i nesen. Luktstimuli har da vanskelig for å trenge gjennom slimet og hundens luktesans blir kraftig redusert. Overskuddet av slim i nesehulen forsøker så hunden å kvitte seg med. Dette skjer for eksempel ved å nyse og forsøke å få slimet ut gjennom neseborene.

Imidlertid har hunden en mengde slimhinnekledd brus- og beinplater som bukker seg inn i nesehulen (noe vi mennesker ikke har) og det forhindrer effektiv utnyttelse av slimet. Hunden står da igjen med muligheten å trekke slimet bakover i nesehulen og ned i svelget. Denne måten å fjerne slimet på resulterer i det som kalles 'innovernysing' eller på engelsk 'reversed sneezing' og kan arte seg som kraftige, anfallsliknende inndragninger av luft, hvor hunden gjerne står med senket hode og det kan virke som om hunden ikke får puste. Innovernysingen kan derfor virke ganske dramatisk, særlig om det forekommer ofte.

Innovernysing, neseflod, nysing og redusert luktesans er derfor symptomer som forekommer når hunden har nesemidd, men det er viktig å merke seg at disse symptomene ikke er spesifikke for nesemiddinfeksjon. Alle tilstander som forårsaker forøket slimproduksjonen i nesehulen vil gi disse symptomene, for eksempel infeksjoner med bakterier eller virus, forkjølelse, allergier. For arbeidende hunder sees i tillegg redusert yteevne. Ved nesemiddinfeksjon har hunden svært sjelden nedsatt allmenntilstand.

Hvordan stilles diagnosen?

For å stille diagnosen nesemiddinfeksjon hos en hund må man påvise nesemiddene. Den kan sees som små hvite prikker når den kryper ut av neseborene til hunden. Siden den kan bevege seg raskt, 1 cm per sekund, er den svært sjelden å få øye på.



Man har forsøkt ulike metoder for å påvise midten, blant annet spyling av hundens nesehule, innånding av gass og endoskopi, som alle krever at hunden bedøves. Men svakheten ved alle metodene er at om man ikke påviser nesemiddene ved undersøkelsen, så kan man heller ikke utelukke at hunden allikevel har nesemiddinfeksjon. En diagnostisk blodprøvetest hadde vært ønskelig, men finnes ikke i dag. Diagnosen blir derfor ofte en 'sannsynlighetsdiagnose' som bygger på sykdomshistorien, symptomene og de kliniske funnene. Bortfall av symptomer etter behandling vil styrke diagnosen.

Hvordan blir man kvitt nesemiddinfeksjon?

Tidligere var injeksjoner med ivermektin mest benyttet til hunder med nesemiddinfeksjon. Det var effektivt, men enkelte hundereaser, som collie, shetland sheepdog og australian shepherd er spesielt følsomme for ivermektin og alvorlige bivirkninger inkludert dødsfall forekom.

Derfor behandles de fleste hundene i dag, effektivt og uten bivirkninger, enten med tabletter som inneholder milbemycin eller med påflekkingsvæske som inneholder selamektin, og som skrives ut av dyrlegen. Kurene består av flere doseringer over noen uker. I Norge er det kun tablettene Interceptor vet. som har spesifikk godkjenning til bruk mot nesemiddinfeksjon hos hund.

Er det flere hunder i samme husholdning, men kun en med påvist nesemiddinfeksjon bør allikevel alle behandles, da de øvrige kan være infisert men være symptomfrie.

Det er viktig å merke seg at en behandling er kun effektiv mot den eksisterende nesemiddinfeksjon. Behandlingen gir ingen beskyttelse mot fremtidig smitte og ny nesemiddinfeksjon.

*Nesemiddene kan sees som små hvite, glinsende gryn der de kryper omkring på slimhinnen i bihulen til hunden.
Foto: Bjørnar Ytrehus*

Hundetrening i Fokus

<http://hundetreningifokus.blogspot.com/2018/06/barn-og-hund.html> - av Nina Haaland

Barn og hund

Det er vel ikke mange som er uenig i at barn har godt av å vokse opp sammen med dyr? Hunden er med på å lære barnet ansvar og empati; og å ha en hund i familien kan fremme interessen for friluftsliv, samt gir ofte barnet en bestevenn og en lekekamerat.

Faremomenter:

Det er dessverre ingen selvfølge at enhver hund går godt sammen med barn. Hunder kan bli skremt av barnets kroppsspråk, lyder og til tider voldsomme tilnærmelser.

Barn har et kroppsspråk som kan være vanskelig å forstå for hunder. Barn har lett for å stirre på hunder, de hopper og løper mye og de lager mye lyd. Det er mye knall og fall på småbarn, noe som kan være både skremmende og smertefullt for en hund. Hundens jaktinstinkt kan trigges av at barnet løper, faller og av lyder barnet lager.

Barn viser ofte hunder kjærlighet på den samme måten som de gjør til andre mennesker. Men å bli holdt rundt og å få klemmer er det mange hunder som ikke liker, og barna trenger derfor å bli veiledet i hvordan de kan vise hunden at de er glade i dem.

Heldigvis er det sjelden at alvorlige ulykker skjer, men de voksne skal allikevel alltid sørge for at hund og barn ivaretas på en måte som fremmer et trygt og godt vennskap mellom de to.

En tobeint liten nykommer?

Mange bekymrer seg for hundens reaksjon når et lite tobeint nurk kommer i hus. Blir hunden sjalu? Vil den bli redd barnet,

eller hva om den blir aggressiv? Det blir mye jobb med et lite barn, og det kan være vanskelig å få nok tid til hunden. Kanskje må typen aktiviteter dere gjør med hunden endres fra lange turer og fysisk trening, til kortere turer og flere små økter med mental trening innendørs?

Forberedelser før barnet kommer hjem

Husk at dere må forberede hunden på den lille nykommeren. Har dere i løpet av tiden frem mot fødselen mulighet til å la hunden møte små barn under kontroll av dere - gjør det. Gi hunden positive assosiasjoner til barn ved å belønne hunden både for å se og høre småbarn. Småbarn blir noe som gir positive følelser.

Når mor er på sykehuset med babyen kan far ta med hjem opptak av barnets gråt samt brukt barnetøy og bleier. Hunden skal få en godbit når den hører barnegråten. Den skal få lukte på barnetøyet og bleiene. Far kan bære en dukke tullet inn i barnets teppe med barnets klær, samt en mobil som spiller av barnegråt, og samtidig prate til dukken og belønne hunden for rolig atferd.

Det finnes mye barnegråt på YouTube og andre nettsteder som man kan bruke før barnet kommer i hus. Tren opp hunden til å sette seg eller legge seg når barnegråten starter. Gråt blir dermed et signal for hunden til å sitte eller gå og legge seg.

I starten belønnes hunden umiddelbart når den setter eller legger seg, men etter hvert må den vente til du har løftet dukken opp og avspillingen av gråten har stilnet. Dette forutsetter at hunden er dyktig på "sitt" eller "ligg" fra før av, noe dere kan trene inn under graviditeten.

Hjemkomsten og den første tiden:

Når mor og barn kommer hjem fra sykehuset bør mor hilse på hunden før barnet kommer inn. La hunden få vise sin glede for at mor endelig er hjemme igjen. Ta dere god tid. Far kan ta inn barnet når hunden har roet seg ned sammen med mor. Mor lukter av barnet og barnet lukter av mor. I tillegg har hunden allerede gode assosiasjoner fra barnets klær, teppe og bleier som far har hatt med hjem. Når barnet kommer hjem vil det derfor allerede være litt kjent for hunden. La gjerne hunden få snuse litt på barnet, og la gjerne hunden få være til stede når dere stiller barnet - la den forstå at både den og barnet er en del av familien.

Når huset fylles av nysgjerrige som vil hilse på det nye barnet, minn dem på at de også må ta seg tid til å hilse litt på hunden. Dersom hunden er vant med å få hilse på gjester og være delaktig i det som skjer - men nå plutselig blir utestengt - vil den kunne utvikle problematisk atferd grunnet usikkerhet og frustrasjon i den nye situasjonen. Prøv så sant dere kan å la hunden daglig få tid sammen med mor også uten at babyen er til stede.

Barnets utvikling:

Etter hvert som barnet vokser blir det også mer aktivt. 4 - 6 mnd. gammel begynner barnet å rulle rundt og gjerne ake seg bortover og det lager MYE lyd. La barnet være med på trening og andre aktiviteter med hunden. Barnet kan sitte i babybjørn o.l. mens mor eller far trener hunden, og når hunden får mat og god-saker.

Barnets forhold til hunden vil endres etter hvert som barnet utvikler seg. Hos oss var det helt klart at min datter fikk ny verdi for Jack etter hvert som hun ble mer aktiv. Når hun ble 1 - 2 år gammel kunne hun kaste ting som han hentet, og i 3 - 4 års alderen ville hun gjerne "trene" ham og gi godbiter. Noe hun også fikk lov til under strengt oppsyn av meg.

Men Jack er også en hund som til tider kan

være litt skeptisk til barn. Han velger å gå unna når de er for aktive, og ønsker ikke at de skal komme bort når han ligger på plassen sin. Slik er det for mange hunder, og det er viktig at vi lærer barnet å respektere hunden og at de voksne tar ansvar for at barnet ikke setter hunden i ubehagelige situasjoner.

Den andre hunden jeg hadde i den perioden, Litten, var svært avhengig av meg. Han knyttet seg helt fra starten av også raskt til min datter. I starten ville Litten gjerne være nær meg når Helena fikk mat, og når hun skulle stelles. Da hun ble litt mer bevegelig kunne han være litt røff i sin kjærlighet, og et par ganger veltet han henne i ren hengivenhet. Helena syntes stort sett det var helt ok og gråt sjelden selv om hun gikk i bakken.

Littens ører og hale var til tider vært svært interessante og Litten lot henne undersøke (under strengt oppsyn fra meg). Ikke alle hunder er så trygge overfor barn, og man må ta hensyn til den enkelte hunden. Uansett hvor trygg en hund er, skal man aldri la et lite barn være alene sammen med den. Litten snudde ryggen til henne når han synes hun bråket for mye og Jack gikk i samme situasjon ut av rommet.

Vi sørget selvsagt for at Helena aldri fikk plage hundene. Vi lot dem aldri være alene med henne da hun var liten, og vi lærte hundene å gå å legge seg på hver sin plass når Helena var for voldsom. Dit hadde ikke Helena lov til å følge dem.

Å klemme eller holde fast en hund er ikke lov, uansett hundens størrelse.





Hunder er ikke leketøy - bildet viser en livsfarlig situasjon!

Vår jobb som foreldre og hundeeiere er å skåne hundene fra å bli holdt fast, fulgt etter når de fjerner seg, samt for eksempel å få en finger i øyet, bli dratt i pels og hale, bli påkledt klær og så videre - og ellers rose alt av hyggelig samvær mellom hunder og barn.

En firbent liten nykommer til en barnefamilie?

Valget:

Har man barn og bestemmer seg for å seg skaffe hund er det litt andre hensyn å ta. Som for eksempel hvilken type hund som passer til ditt barn og din families aktivitetsnivå.

Det er en fordel om valpene allerede hos oppdretter har blitt litt vant med barn, og hør også med oppdretter hvordan valpens foreldre er i forhold til barn. Legg merke til hvordan tispene reagerer på ditt barn når dere er og hilser på valpene.

Om dere ikke får møte tispene, spør hvorfor. Er det fordi hun ikke tillater at noen kommer inn til valpene, da ville jeg sett meg om etter en annen oppdretter, da det kan tyde på at tispene har nervøs eller aggressiv atferd. Dersom en eller begge foreldrene er engstelige eller nervøse er det kanskje ikke et godt valg for en barne-

familie å få valper fra det kullet, da atferd er arvelig og valpene i tillegg kan ha tatt læring fra mor.

Har dere mulighet til selv å velge ut en valp fra kullet så skal dere se etter en som er midt i. Ikke den tøffeste og ikke den mest forsiktede. Dere vil ha en som er forholdsvis robust, men ikke en som er for tøff. Det beste er om dere får ha med barna når dere hilser på valpene, og om mulig, besøk valpen flere ganger før dere i samråd med oppdretter tar det endelige valget.

Barna:

De fleste barn elsker valper og har gjerne lyst til å bære på dem, klemme og kose dem. Her er det viktig at de voksne tar ansvar og lærer barna riktig atferd overfor valpen. Valper er ikke kosebamsere.

Dersom barna får lov til å bære rundt på valpen samt kose og klemme så mye de vil, risikerer dere at valpen blir redd for barna og etter hvert kan utvikle problematferd som glefsing og biting. Dette vil være en naturlig reaksjon fra hundens side - men er ikke akseptabel atferd i menneskeverden. Sørg derfor for å ikke sette valpen i situasjoner der den må forsvare seg overfor barna! Det kan for eksempel være at den holdes fast og ikke kommer seg unna, at den løftes på og lignende.

Ofta vil valpen selv ønske å komme opp i fanget når barnet sitter på gulvet. Det er en fin mulighet for barnet til å få en god kosestund med valpen. Lær barnet ditt at kos er greit når valpen frivillig kommer for å få kontakt, men at valpen ikke skal holdes fast mot sin vilje. Lær dem at det er feil å klappe valpen over snuten og hodet, men at siden av hodet og kroppen er greit.

Når valpen lekebiter i kroppen og klærne til barnet skal barnet avslutte kontakten og gå fra valpen. En voksen kan da hjelpe til slik at valpen ikke følger etter og fortsetter med en lek som lett kan føre til tårer hos barnet. Sørg for at valpen har lovlige ting å tygge på.

Valpen:

Alle valper biter - valpebiting er ikke aggresjon. Allikevel kan valpen til tider minne mest om et monster, en piraja og en vampyr. Valpen er i denne perioden ikke den enkleste vennen for et barn. La valpen ha lovlige ting å bite i og sørg for at leken avsluttes med en gang valpen biter i hender, føtter og klær. All lek mellom barn og hund må overvåkes av en voksen.

Små valper trenger mye hvile. I småbarnsfamilier er det ofte liv og røre hele dagen, og barna vil selvsagt inkludere det nye familiemedlemmet. Valpen klarer ikke selv å begrense aktivitetsnivået sitt, og de voksne i familien må derfor sørge for at valpen får ro. En valp som leker og herjer hele dagen kan lett utvikle stress, og bli en vanskelig hund å ha i hus etter hvert som den blir større.

Små barn og hunder skal aldri være alene sammen. Uhell kan skje selv med den snilleste hund og det mest fornuftige barnet. En leken pote kan klore opp barnet, et ivrig barn kan stikke fingre i ører eller øynene på hunden, og en redd hund kan bite.

Heldigvis er de fleste hunder glade i mennesker. Hunder er utrolig tolerante og vennlige - og når barn og hund får litt tid på seg til å lære hverandre å kjenne, så utvikler de ofte tette vennskap som varer ut hundens liv. For barnet blir hunden vennen som alltid lytter og kan holde på alle hemmeligheter. Hunden er nesten alltid klar for å være med på morsomme aktiviteter.

Forslag til aktiviteter med barn og hund:

Trille ball: En morsom lek for dere med små barn når barnet begynner å kunne sitte og bevege seg mer, er å ha barnet sittende på gulvet mellom mor eller fars ben og hunden liggende midt imot, et par meter unna. Den voksne, sammen med barnet, triller en lekebil eller ball til hunden som så dytter den tilbake med snuten.

Hunden blir belønnet med godbit, og barnet ler og koser seg. Dette trenes inn ved først å lære hunden å dytte i bilen/ballen med snuten mens hunden ligger og deretter lære hunden å dytte den mot eier, og til sist blir barnet inkludert.

Gjemsel: Kan lekes inne og ute. Hunden venter, enten på muntlig signal (bli eller vent), eller med litt hjelp fra en voksen. Barnet gjemmer seg og lager en liten lyd når det er godt gjemt. Det er signalet som sier at hunden kan få lete. Stor glede hos barn og hund når hunden finner barnet.

Er hunden av det ivrige slaget kan det være lurt å la barnet ha med en godbit som hunden får lavt nede på gulvet (for å unngå hopping) ved funn. De første gangene kan det være lurt at en voksen er med for å hjelpe til med å dempe hund-er om den blir for ivrig og glad.

Foto: Kari L. Solbakken
(bildet har ikke noe med arikkelen å gjøre)



Den geniale godbiten

Fra bloggen "Hun om hund" - Av Emma Mary Garland. Bachelorgrad i husdyrfag (hovedvekt på atferdsbiologi) og mastergrad i biologi (hovedvekt på atferdsøkologi) fra Norges miljø- og biovitenskapelige universitet (NMBU). Utdannet hundeinstruktør ved Fjellanger Hundeskole i Bergen. Artikkelen er gjengitt med tillatelse fra Emmy Mary Garland. Artikkelen sto første gang i blad 2/17.

Godbiten har to funksjoner i livet med hund.

Den ene som et virkemiddel når vi trener hunder til å bli lydige – som å komme på innkalling (operant betingning). Den andre som et virkemiddel når vi jobber for å forebygge eller behandle atferdsproblemer – som aggresjon (klassisk betingning).

Jeg pleier derfor å si «vi belønner» i det første tilfellet og helt enkelt «gir godbiter» i det andre.

Grunnen til at jeg maser om skillet mellom disse to læringsprosessene er at, selv om godbiten er den samme, så er tiltakene forskjellige. Det er som å bestemme seg for om man skal skifte kjørelærer eller dra til psykolog etter du har strøket på den tolvte oppkjøringen. Er det virkelig et treningsproblem – eller er det frykt som ligger til grunn?

Uansett... Godbiten må i alle tilfelle oppfylle to kriterier for best effekt.

Den må:

1. Være god nok
2. Være av riktig størrelse

Hva er god nok?

Hva som er god nok, er selvsagt individuelt. Noen hunder spiser hva som helst, bare det ligner mat, mens andre er mer feinsmeckere.

For noen år siden ble jeg fortalt om en fyr som troppet opp på valpekurs med gulrøtter som godbiter. Jeg lo selv. Helt til jeg møtte hunden min Cumulus. Han elsker gulrøtter! Og ... hold deg fast ... liker ikke pølser.

En viktig del av det å bli kjent med hunden sin er derfor å finne ut av hva den foretrekker. Ta for deg det du har i matskapet

og prøv deg fram. Men selvsagt unngå ting som er direkte skadelig, som sjokolade, rosiner og løk – og mat som er veldig usunt, som kaker og potetgull.

Når vi har oversikt over hundens smakspreferanser, er det lurt å plassere alt på en godhetsskala.

Jeg bruker tre forskjellige godbiter: *En god, en veldig god, en supergod.*

Den gode er «all-around»-godbiten. Den har jeg i alle tenkelige og utenkelige lommer til enhver tid. Veldig smart, så er man alltid beredt på å belønne ønskelig atferd hvis den plutselig viser seg. Denne er også fin å bruke som belønning til atferd som er veldig godt innarbeidet, og som ikke krever noe særlig av hunden.

Har du en veldig matglad hund, kan tørrfôr duge her. Selv har jeg nevneverdig god erfaring med Frolic, som man får kjøpt i vanlige matbutikker. Det er egentlig et fullfôr, men smaker tilsynelatende bedre. Tørrfôr til katter er også populært hos mange hunder.

Den veldig gode er «treningsgodbiten». Den brukes til innlæring av ny atferd, og ved opprettholdelse av atferd som er viktig at hunden kan skikkelig godt, som innkalling. Her må det alltid noe bedre enn tørrfôr til – uansett appetitt.

Oppskriftene på de neste sidene vil etter min hunds preferanser plasseres i denne kategorien.

Den supergode er det sterkeste kruttet vårt. Det aller beste hunden vet i hele verden. Den sparer vi til når vi driver motbetingning (klassisk betingning) av sterk frykt og aggresjon, og til innlæring av ny atferd som krever mye av hunden.

Hva er riktig størrelse?


Riktig størrelse vil variere med størrelsen på hunden.

Ha som tommelfingerregel at hunden skal slippe å måtte stoppe opp for å tygge. Dette av to årsaker:

- 1) Vi vil ikke at hunden skal bli mett for raskt.
- 2) Vi vil få unna den ene godbiten så vi kan gi flere.

Jeg lærer nabohunden å ikke hoppe på meg når hun hilser, ved å gi til sammen 9 godbiter i løpet av 35 sekunder, hver gang hunden hopper opp på meg snur jeg ryggen til. Læringskurven ville ikke vært så bratt hvis jeg ga en hel kjøttkake hver gang.

Dette er et eksempel på operant betingning: Godbiten er en konsekvens av hundens atferd.



Omtrentlige størrelser på godbit i forhold til hundens ideelvekt

For å behandle en hund mot aggresjon, også her kommer godbitene hyppig. Dette er et eksempel på klassisk betingning: Godbiten er en stimulus som kobles med en annen stimulus - et kort blå i hundens ansikt, raskt fulgt av en godbit.

Det er viktig å skille mellom de to læringsprosessene, selv om godbiter brukes i begge tilfeller.

Geniale godbiter

La meg avslutningsvis stolt få presentere to oppskrifter jeg har utviklet med uvurderlig hjelp av hunden min.

De er godkjent av fire andre hunder og én hundeernærings ekspert, Øystein Ahlstrøm ved Norges miljø- og biovitenskapelige universitet (NMBU). Sistnevnte har riktignok ikke smakt dem, men han går god for ingrediensene.

Konsistensen er perfekt: Myk, men fast. Saftig, men tørr. Frysetesten har de også stått med glans.

Den ene er full av ufordøyelig fiber, som stort sett går rett gjennom hunden. Den har jeg derfor lagd særlig med tanke på de som er på slankekur. Den andre er mer fordøyelig.

Kjøttet varierer du etter hva hunden liker. Og etter hva som passer lommeboka. Selv går jeg bananas i kjøledisken når jeg finner kjøttdeig som er nedsatt i pris pga. dato. Av det lager jeg en haug med godbiter og putter i fryseren. Bruk gjerne innmat! Lever, nyre, hjerte osv. Bærekraftig, sunt og godt.

Nok prat. På med kokkelua.

Den lettfordøyelige:

400 gram oppkvernet kjøtt (Jeg har brukt svinekjøtt med 9 % fett i alle bildene)

1 egg (Bruk gjerne eggskallet også.)

Knus det i en morter)

2 dl kokt ris

2 dl havregryn

2 dl potetmel

1,5 dl vann

Fremgangsmåte

1: Kna egg og kjøtt godt sammen.

2: Kna inn havregryn. La stå i 10 minutter.

3: Kna inn ris.

4: Lag jevning av potetmel og vann.

(Jeg pleier å riste løs på et syltetøyglass). Hell over deigen. Bland godt! (Alt dette må skje ganske raskt)

5: Har du stavmixer eller kjøkkenmaskin, kjør deigen en rask runde med den. Eller kna enda litt mer.

Steking (i micro):

6: Legg deigen over i en mikrobølgeovnfast form.

7: Stek i 17 min. på 700 watt. (Du kan gi ovnen ett minutt pause etter 10 min.)

8: Snu kaka på hodet, og la den avkjøles på rist. Viktig!

Det er mulig å bruke vanlig stekeovn, men den får ikke den samme gummiaktige konsistensen som i mikrobølgeovn. Legg isåfall deigen i en springform og stek midt i ovnen i 175 °C i ca. 35 min.



Hvis du deler den i ønskelige biter mens den fremdeles er litt varm, og legger bitene på kjøkkenpapir e.l., får de raskt skorpe på alle kanter.

Praktisk hvis du vil ha dem direkte i lomma. Men du får fine og tørre biter hvis du venter også.

Alle bildene er tatt av biter som er kuttet opp etter at kaka har ligget et døgn i kjøleskap.

Lar du bitene bli liggende i friluft, tørker de inn etter et døgn.

Den fiberrike:

400 gram oppkvernet kjøtt

1 egg (Bruk gjerne eggskallet også. Knus det i en morter)

2, 5 dl hvetekli

2 dl potetmel

1,5 dl vann

Fremgangsmåte

1: Kna egg og kjøtt godt sammen.

2: Kna inn kli. La stå i 10 minutter.

3: Følg f.o.m. punkt 4 over.

Begge oppskriftene tåler fint kreative justeringer. Egentlig kan du ikke gjøre noe galt så lenge du husker potetmel. Det er det som holder hele greia så godt sammen. Raspa gulrøtter fungerer finfint. Bare pass



på å ikke tilsette mye våte ting. Jeg prøvde to kokte poteter i oppskriften med kli. Det var suksess, men da måtte jeg tørke bitene litt i stekeovnen etterpå.

Prøv deg fram!

Holdbarhet:

Godbitene holder seg i en uke i kjøleskap. Ha dem i pose, eller aller helst i en lukket beholder. Lar du dem bli liggende ute, tørker de inn.





HUNDEVETT- REGLENE

... gjør deg til en bedre hundevenn!

NSSK-UNG

Mattilsynet



Gå ikke bort til
en hund som står
bundet alene.

Illustrasjoner: Karl Gundersen

HAR DU LYST Å FARGELEGGE HUNDEVETTREGLENE SELV?

Last ned tegningene og les mer om hvordan du blir en god hundevenn på www.mattilsynet.no/hundevett



HUNDEVETT- REGLENE

... gjør deg til en bedre hundevenn!

HER KAN DU FARGELEGGE TEGNINGENE

Mattilsynet



Gå alltid rolig
forbi en hund. Hvis
du løper og vifter
med armene, tror
den kanskje at du
vil leke. Da kan det
hende den jager
deg eller napper
i klærne dine.

Illustrasjoner: Karl Gundersen

HAR DU LYST Å FARGELEGGE HUNDEVETTREGLENE SELV?

Last ned tegningene og les mer om hvordan du blir en god hundevenn på www.mattilsynet.no/hundevett

STAFETT- PINNEN



Anita Wiik Løvik, Volda

Tusen takk for stafettpinne Rebekka!

Eg heiter Anita Wiik Løvik og bur i utkanten av Volda her på Sunnmøre. Eg har alltid vore glad i hundar, og oppdaga etter kvart denne fantastiske rasa.

Mitt sheltieeventyr starta i 2010. Sånn sett er eg ganske ny i gamet, men føler me har fått opplevd mykje likevel. Min fyrste sheltie kjøpte eg hjå Sissel og Johs på Mellsjøhøgda. Draumen var alltid ei tricolor tisper, og der kom heldigvis ei tricolor mellom fem blå.

Møtet med ein sheltiekvalp var heilt fantastisk etter nokre heftige år med beagleblandinga me hadde frå før. Brått vart det å ha hund noko heilt anna, og potensialet med hundehald demra for meg.

Min fyrste sheltie vart diverre ei kort historie. Sunny vart påkøyrd berre fire månadar gammal, og sorga i heimen var stor. Eit par månadar seinare vart det opning for å hente ei ny tisper. Me slo til og kjøpte Mellsjøhøgda's Xotic Illusion.

I starten var Junah, som me kalla ho, vanskeleg å ikkje samanlikne med forrige. Det tok difor litt tid før me kom oss i gong. Men rett før Junah fylde eitt år starta me å trene lydighet opp mot bronsemerket. Eit halvt år seinare tok me bronsemerkeprøva og starta trene mot klasse 1 i lydighet. Me konkurrerte nokre gongar i denne, med varierende hell, men verken eg eller Junah vart heilt overbevist om at lydighet var tingen for oss.

I 2014 gjekk me nybyrjarkurs i sporten rallylydigheit. Dette vart ein skikkeleg



Sunny, min fyrste sheltie



Mitt fyrste kvalpekull med Meera i midten



Junah og yngstemann

opptur for både meg og Junah. Me debuterte same år og flaug fort oppover i klassene. Både eigar og hund kosa seg med denne fantastiske sporten som me anbefalar sterkt til alle å prøve.

Rallyeventyret fortsatte, og i 2016 vart Junah norsk rallylydigheitschampion. Me var òg så heldige at me kvalifiserte oss til NM i rally to år seinare. Ei stor oppleving for oss begge.

I 2014 var eg òg så heldig å få prøve meg som oppdrettar. Junah hadde sitt fyrste kvalpekull. Resultatet vart tre herlege kvalpar med varierende størrelse. Den minste av dei vart verande her hjå oss og fekk namnet Awesome Meera, til dagleg Meera.

Meera hadde òg stort potensiale for rally og debuterte allereie ni månadar gammal. Ho elska å konkurrere, og sjølv om ho mista synet på eine auga etter ei skade som toåring, fortsatte ho å gje alt. Ho tok rallychampionatet sitt i 2019.

I 2019 hadde eg mitt andre kvalpekull på ein fôrhund eg hadde i Bergen. Arya fekk tre små som flytta litt hit og dit i landet. Dette var ein foreløpig slutt på oppdrettet vårt då me i dag har Junah og Meera, og ingen av dei skal avlast noko meir på. Om rette hunden dukkar opp hjå oss kan det vere eg prøvar oppdrett seinare igjen.

Sidan eg er utdanna hundeinstruktør og er aktiv i den lokale klubben, har sjølv sagt hundane fått prøve mange andre hundesportar. Me har prøvd oss på smeller, blodspor, søk, agility, utstilling og mange andre aktivitetar. Det som er kjekkast av alt er at dei har passa til alle sportane. Meera har òg utdanning gjennom Røde Kors og er godkjend besøkshund. Ei fantastisk oppleving for både Meera og folket me møter.

Men fyrst og fremst er mine hundar gode turvenner og familiehundar. Vår familie består av to vaksne, ein fireåring, ein eittåring og snart ein nyfôdd.



Junah i rallyringen. Foto: Magni Stenen



Mitt andre kvalpekull



Turen er alltid best saman

Det er difor ekstra viktig for oss å ha solide familiehundar rundt oss som er til å stole på. I tillegg bur det to kattar hjå oss, og ikkje minst Anja, beagleblandinga.

Grunnen til at sheltien passar så godt for oss er den utrulege allsidige pelsdotten som kan brukast til alt. Eg likar å trene hund, og ungene elsker å styre med hund.

Me er aktive i friluft og treng ein liten og robust hund som kan vere med på alt. Det har me funne.

Eg ynskjer å sende stafettpinnen vidare til ei som eg har trent mykje hund saman med, og ikkje minst hatt som nabo på campingtur og på stemne, Synnøve Kalleklev!

Mvh Anita Løvik



NM 2018

Anja, Meera og Junah



Er det lov å ha hunden i bur?

https://www.mattilsynet.no/dyr_og_dyrehold/kjale dyr_og_konkurransedyr/hund/er_det_lov_aa_ha_hunden_i_bur.16453

Ja, men det må være stort nok. Bruk av lukkede bur begrenser hundens mulighet for å bevege seg, og slike bur egner seg derfor ikke til oppholdssted.

Mattilsynet definerer at hunden med god klaring skal ha plass til å stå oppreist, snu seg rundt, ligge i naturlig stilling, strekke seg, endre liggestilling og regulere kroppstemperaturen ved å legge seg på ulike underlag (f. eks teppe og bart gulv). Det skal også være plass til vannskål i buret.

I praksis betyr dette at kjøpebur blir for små for mange hunderaser. Mange bruker derfor gjerder, kompostbingevegger eller annet for å stenge av et område i huset hvor hunden kan oppholde seg dersom man ikke ønsker å la den gå fritt rundt mens den er alene hjemme, eller om natta. Dersom hunden trives godt i bur må den gjerne ha et bur den kan ligge i, men da må døren være åpen eller fjernet.

Når du har hunden med deg i bil, er det bra å bruke et bur som gir den begrenset bevegelsesmulighet. Se til at burdet er solid og sterkt nok til å beskytte hunden ved bråstopp eller kollisjon. Transportbur er trange for at dyret ikke skal skades under reisen. Siden burene er trange, skal hunden ikke oppholde seg her for lenge uten lufting. Slike bur er heller ikke egnet til oppholdssted over tid mens bilen er parkert, for eksempel mens eier er på jobb.

Det er ok å lukke hunden i mindre bur når den er hos veterinær, under sykdom som gjør at den ikke skal bevege seg mye, når man overnatter på hotell eller under konkurranser og utstillinger.



Det kan være praktisk med et bur, hvis hunden må holdes i ro på grunn av skade eller sykdom

DISTRIKTSNYTT

Møre og Romsdal

Klubbkontakt: Hildegunn Solberg Nes, tlf. 922 63 557

Sheltietreff i Ålesund, 19. september og 4. oktober 2020

Det har vore to mindre samankomstar; 19. september ved Sunnmøre Museum, og 4. oktober i Skarbøvika, begge i Ålesund. Desse etter ønske gjennom facebook-gruppa vår «Sheltiegjengen i Møre og Romsdal». På denne gruppa kan alle medlemmer invitere til treff.



Sheltietreff på Vegsundrabben, Ålesund, 25. oktober 2020

Her møtte ca 30 personar og 26 sheltiar.



Kurs i pelsstell, Averøy, 16.-18. oktober 2020

Helga 16.-18. oktober arrangerte kennel Reagården et groomingkurs. Kurset var rettet mot Shetland Sheepdog og Collie, og hvordan man på best mulig måte skal kunne skjøtte hundens pels til hverdags og til utstilling.

På familiegården vår i Stensvika, Averøy, har vi i tillegg til shelties og collies også konkurransehester og oppdrett av disse, ammekyr, geiter, høns, minigris og katt. Alt inkludert i «Inn på tunet» tilbud, rettet mot barn og ungdom. Men nå var det veldig hyggelig med sheltie- og colliefolk på besøk også!



Linda Andorsen, god oppdretterkollega av meg, var leid inn som instruktør. Linda er opprinnelig fra Bodø, men bor i Luleå, nord i Sverige. Linda er innehaver av kennel Kråkeslottet, har vært og er aktiv både i agilitysporten og i utstillingsringen. Hun driver en forholdsvis nystartet gårdsbutikk, Hundslottet, hvor hun selger utvalgte og utprøvde produkter til hund. Hennes spesialitet er pels og pelsstell, og hun tilbyr kursing i blant annet dette. I tillegg fotograferer hun hunder.

Godt over 20 trivelige, lærevillige og engasjerte damer med hund(er) var innoom de tre dagene. Det ble kjørt to kurs hver dag, med ca fire ekipasjer pr kurs. Både Nordmøre, Romsdal, Sunnmøre og Trøndelag var representert. Også tre engasjerte damer fra Bergen var med. Både oppdrettere med erfaring fra utstilling og pelsstell, og eiere av familiehunder/sportshunder deltok.

Innlæring av børsteteknikk

Linda understreket viktigheten av å børste trinn for trinn. Her før- og etter- foto av collie.



For enkelte ble det en del jobb å få pelsen ned på et mere håndterbart nivå.



Det er viktig at pelsen ikke «gror over». Vi fikk lære hvordan håndtere mye underull, og metoder for å få frem linjer og balanse, samt riktig pelsstruktur på utstillingshunden. Nyttige metoder for systematisk gjennombørsting av pelsen, samt viktigheten av regelmessighet. Vi fikk lære om utstyr og groomingprodukter, trimming av pels, stussing av ører og poter. Viktig at pelsmengden rundt om på kroppen harmonerer. Ører, tenner og kloklipp var også et nyttig tema. Det skal ikke være forskjell på en hverdagshund og en utstillingshund; alle collies og shelties rundt omkring fortjener en eier som tar pelsstell på alvor.

Innimellom regnbyger ble noen av de firbeinte kursdeltakerne foreviget etter eiers ønske.



Kaffe og enkel matservering var det knapt nok tid til for de aller ivrigste. Blant hundehår og livlig prat ble mye hundekunnskap delt. De firbeinte var eksemplariske, og noen rent utslitte etter timers intens «spabehandling». Positive tilbakemeldinger fra kurset viser viktigheten av å nå ut med informasjon om pelsstell. På vegne av alle deltakerne vil jeg sende en stor takk til Linda på Kråkeslottet.

Hilsen Bente Helseth.

DISTRIKTSNYTT

Sørlandet

Klubbkontakt: Linda Eriksen, tlf. 950 49 801

20.09.2020 - Sheltietreff på Spornes, Tromøy

I strålende høstvær ruslet 11 personer, 9 shelties, en japansk spisshund og en whippet langs stranda på Spornes.

To hyggelige damer som planlegger kjøp av sheltie møtte opp for å hilse på hundene, og for å få litt råd og tips. Flott utgangspunkt for kjøp av hund :-)

Kaffepause og hundeprat hadde vi selvfølgelig også :-)



Annonsepriser og frister til Medlemsbladet

Alle annonsene er i farger: 1 helside kr. 400,- og to-siders annonse kr. 600,-
1 års abonnementsavtale på annonser i alle 4 medlemsbladene, **følger kalenderåret:**
Må forskuddsbetales ved første annonse til medlemsblad nr. 1 for året, kr. 1400,-
(dvs kr. 350,- pr annonse). Det er dobbelt pris for ikke medlemmer.

Kommersielle annonser, kr. 1000,- pr. side.

Annonser som ikke er betalt til NSSK sin konto i DnB: 7877 06 77717 innen fristen, vil bli fjernet før bladet går i trykken.

Annonserer med gjeld i klubben kan ikke få inn nye annonser før gjelden er betalt.

Manusfrister: 20. januar - 20. april - 20. juli - 20. oktober

Int. Utstillingschampion (C.I.B.)

C.I.B. NORD PL UCH NJV-15 La-Min-So's Ladies Knight

E: Schjølberg, Vera

O: Berg, Vigdis



PL DK CH
Memus Professor Higgins

PL S CH
Lovesome Duke Of Dream-Land

Memus Mumsiga Madeleine

N DK UCH N VCH
La-Min-So's Bliss Of The Meadow

N SLO UCH NORDJV-07
Lundcock's Hit-And-Run

Puppy Mela's Iza

Ch Shelteam Dreamcatcher

Ch Turmaja's Lovesome Rose

Ch Starbelle Tough Enough

Gold Zita's Pocahontas Of Stripe

Ch Sheldon Space Joker

Ch Sunsweet Born to be just Me

Leeland Quarterback

La-Min-So's Spot Light



Nye Champions- og Vinnertitler

NJV-20 Belmara's Kissed By Fire (N Uch Silkwizard's Dragon Magic ex Belmara's Limitless)

E: Jønsson, Rannveig og Tostrup, Jostein
O: Kristiansen, Maria & Tostrup, Jostein

Norsk Junior Vinner 2020:
15.08.2020 Norsk Kennel Klub, Lillehammer
Dommer: Christiansen, Frank



C.I.B. NORD UCH NORDJV-12 DKV-13 SEV-13 NVV-20 Belmara's Yo Mama's A Pajama (SE Uch Evad Dream Stone Of Lochkaren ex N SE Uch Shellrick's Popcorn)

E: Kristiansen, Maria & Tostrup, Jostein
O: Tostrup, Jostein og Øystein

Norsk Veteran Vinner 2020:
15.08.2020 Norsk Kennel Klub, Lillehammer
Dommer: Christiansen, Frank



N Uch Casthicas A Touch Of Love (C.I.B NORD UCH KBHV-16 NVV-18-19 NORDVV-18 NVV-20 Joyland's Magic Touch ex Kikkiathy's X Factor In Love)

E: Jensen, Hilde
O: Jensen, Hilde & Larsen, Cato Nyborg

Norsk Champion:
08.08.2020 Norsk Dalmatiner Klubb, Letohallen
Dommer: Sonberg, Christine



C.I.B Nord Uch KBHV-16 NVV-18-19 NORDVV-18 NVV-20 Joyland's Magic Touch (Gosbäckens Oliver Zonett ex Playtime's Magic Made)

E: T Kristenløyken og J Nymark Hansen
O: Kjersti Bosvik & Gro Svandalsflona

Norsk Veteran Vinner 2020:
15.08.2020 Norsk Kennel Klub, Lillehammer
Dommer: Christiansen, Frank

C.I.B. N DK SE FI NORDIC UCH DKV-18 ATW-19 EUW-19 DKKV-19 NV-19-20 SPLITW-19 Lundecock's Coconut (Ch Lundecock's Noll Koll Kokosboll ex SE JV-15 Lundecock's So Curious)

E: Olsen, Finn Helge
O: Andersson Johnny/ Nordieng Ulrika, Sverige

Norsk Vinner 2020:
15.08.2020 Norsk Kennel Klub, Lillehammer
Dommer: Christiansen, Frank



N Uch North Sheltie's Paper Boy (N Uch North Sheltie's Headline News ex North Sheltie's Edge Of Glory)

E: Schultz, Ulla
O: Haugstvedt, Anne Mette S. og Rune

Norsk Champion:
19.09.2020 N. Kennel Kl. Troms/Finnmark
Dommer: Sonberg, Christine



NJV-20 Runabjørn's Iloke (Au Ch Poulsgaards Casual Design ex Runabjørn's Whita)

E: Sandvik, Solveig
O: Suhr, Marianne

Norsk Junior Vinner 2020:
15.08.2020 Norsk Kennel Klub, Lillehammer
Dommer: Christiansen, Frank



HR N UCH NV-20 St. Kilda's Eternal Flame (N Uch St.kilda's Sign From Above ex C.I.B. N EE DK Uch St. Kilda's Touch My Soul)

E: Lauritzen, Laila
O: Lauritzen Laila Og Bjørn/ Gullvik I./ Frivåg F.

Norsk Champion og Norsk Vinner 2020:
15.08.2020 Norsk Kennel Klub, Lillehammer
Dommer: Christiansen, Frank





Certvinnere

NJV-20 Belmara's Kissed By Fire (N Uch Silkwizard's Dragon Magic ex Belmara's Limitless)

E: Jønsson, Rannveig og Tostrup, Jostein
O: Kristiansen, Maria & Tostrup, Jostein

16.08.2020 Norsk Collie Klubb Hedmark, Biristrand



Casthicas A Touch Of Love (C.I.B. NORD UCH KBHV-16 NVV-18-19 NORDVV-18 NVV-20 Joyland's Magic Touch ex Kikkiathy's X Factor In Love)

E: Jensen, Hilde
O: Jensen, Hilde & Larsen, Cato Nyborg

08.08.2020 Norsk Dalmatiner Klubb, Letohallen



Casthicas Blissful Dawn (N Uch Orreknuppen's Dreamboy ex Kikkiathy's Zafina In Love)

E: Jensen, Hilde
O: Jensen, Hilde & Larsen, Cato Nyborg

29.08.2020 Norsk Collie Klubb, Rogaland



Cassius Bohemia Classic (GB Ch Mistmere Blackthorn at Shelridge ex RU Ch Volga Winner Idea Fix ForRusMarlins)

E: Tangnes, Sissel
O: Sperlik, Milan, Tsjekkia

15.08.2020 Norsk Kennel Klub, Lillehammer

Chesslike Quelle Belle (Blenmerrow Masterpiece ex Chesslike Kiss 'n Tell)

E: Relling, Kirsten V
O: Monsholm, Reidun & Monsholm, Ida Linn

13.09.2020 Oppdal Hundeklubb, Oppdal



Fairytopia's Celebration Chania (C.I.B. N DK SE FI NORDIC UCH DKV-18-19 ATW-19 EUW-19 NV-19-20 Lundecock's Coconut ex N Uch Leticia s Egerskoy Slobody)

E: Bratlistuen, Birgit O.
O: Bratlistuen, Birgit O.

12.09.2020 Norsk Miniature American Shepherd Klubb, Oppdal



DKJV-19 Kjanto's Ace Of Diamonds (N Uch Orreknuppen's Dreamboy ex N Uch Kjanto's Frozen Elsa)

E: Vestvik, Mats Petter Erga
O: Tangen, Wenche & Tangen, Torkild

03.11.2019 Dansk Kennel Klub, Herning
08.08.2020 Norsk Dalmatiner Klubb, Letohallen



C.I.B. N DK SE FI NORDIC UCH DKV-18 ATW-19 EUW-19 DKKV-19 NV-19 SPLITW-19 Lundecock's Coconut (Ch Lundecock's Noll Koll Kokosboll ex SE JV-15 Lundecock's So Curious)

E: Olsen, Finn Helge
O: Andersson Johnny/ Nordieng Ulrika, Sverige

15.08.2020 Norsk Kennel Klub, Lillehammer
NordicCert





Mielas Poter's Baymax
(La-min-so's Such A Charmer ex Villa Hageli's Bellami)

E: Aamodt, Bente J
O: Drange, Siri

16.08.2020 Norsk Collie Klubb Hedmark,
Biristrand



North Sheltie's Downtown Abbey
(N Uch North Sheltie's Headline News ex North Sheltie's Edge Of Glory)

E: Fredriksen, Ivar
O: Haugstvedt, Anne Mette S. & Haugstvedt, Rune

05.09.2020 Salten Brukshundklubb, Bodø



North Sheltie's Paper Boy
(N Uch North Sheltie's Headline News ex North Sheltie's Edge Of Glory)

E: Schultz, Ulla
O: Haugstvedt, Anne Mette S. og Rune

19.09.2020 N. Kennel Kl. Troms/Finnmark,
Tromsø



North Sheltie's Revelation
(C.I.B DK FI N SE Uch NV-14 SEV-13-14 Windcrest Stylish Move ex N Uch North Sheltie's Fire N Ice)

E: Haugstvedt, Anne Mette Sandvoll
O: Haugstvedt, Anne Mette S. og Rune

29.08.2020 Tromsø Hundeklubb, Tromsø
30.08.2020 N. Dalmatiner Kl. Gr. Nord, Tromsø
19.09.2020 N. Kennel Kl. Troms/Finnmark,
Tromsø

Ormøytoppen's Dancing Queen
(Ormøytoppen's Stargazer ex C.I.B. N SE Uch Lundecock's Tsaritsa)

E: Oftedal, Jan Arve
O: Vikøren, Anne Wenche & Oftedal, Jan Arve

30.08.2020 Norsk Kennel Klub (Int.), Rogaland



HR Ch St. Kilda's Eternal Flame
(N Uch St.kilda's Sign From Above ex C.I.B. N EE DK Uch St. Kilda's Touch My Soul)

E: Lauritzen, Laila
O: Lauritzen Laila Og Bjørn/ Gullvik I./ Frivåg F.

15.08.2020 Norsk Kennel Klub, Lillehammer
15.08.2020 Norsk Kennel Klub, Lillehammer
NordicCert



Zaniah's After The Storm
(Drumcauchlie Two Tone ex Esterbon Bi Storm To Zaniah)

E: Schjøberg, Vera
O: Rennison, M, Storbritannia

13.09.2020 Oppdal Hundeklubb, Oppdal



Zitara Star's Gift For Future
(C.I.B. N DK SE FI NORDIC UCH DKV-18-19 ATW-19 EUW-19 NV-19-20 Lundecock's Coconut ex Joyland's Made My Day)

E: Olsen, Finn Helge
O: Odden, June Sølvi

29.08.2020 Norsk Collie Klubb, Rogaland
30.08.2020 Norsk Kennel Klub (Int.), Rogaland





Rallylydighet

RLI RLII RLIII Ingvito's Magic Moonbeam (GB FR N UCH Anakin Skywalker Jedi De Mayerling ex Karmell's Veronica)

E: Nes, Hildegunn/Kalleklev, Ragnhild
O: Vestnes Ingrid Anne/Vestnes Harald

RallyCert kl. Elite:

17.10.2020 Vestnes Hundeklubb, 1. pr. 1. pl. 193p.
Fører: Hildegunn Solberg Nes



RLII RLIII Nezmarkas Magic

Marble (Thoco's All Shades of Blue ex RLI RLII RLIII Ingvito's Magic Moonbeam)

E: Kalleklev, Ragnhild
O: Nes, Hildegunn Solberg

RallyCert kl. Elite:

03.10.2020 Romsdal Hundeklubb, Molde 195p.
18.10.2020 Vestnes Hundeklubb, Vestnes 190p.
Fører: Ragnhild Kalleklev



NUCH RLI Agent Bond ze Skalni

Vyhldiky (Multich C.I.B. Quashee High Class O'pinion ex Up And Up ze Skalni Vyhldiky)

E: Selvik, Ellinor
O: Kalendova, Katerina

Mellomtittel i Rallylydighet klasse 1:

27.6.2020 Narvik Hundeklubb, 1. pr. 6. pl. 188p.
28.6.2020 Narvik Hundeklubb, 1. pr. 7. pl. 181p.
27.9.2020 Tromsø Hundeklubb, 1. pr. 2. pl. 177p.
Fører: Ellinor Selvik



RLI RLII Zitara Star's Ki Ares

(N UCH Corinja's A New Miracle In Blue ex Zitara Star's Exclusive Style)

E: Viddal, Ingvill
O: Odden, June Sølv

Mellomtittel i Rallylydighet klasse 2:

27.06.2020 Hokksund og om. Hkl, 1. pr. 2. pl. 190p.
29.08.2020 Follo Brukshundklubb, 1. pr. 1. pl. 190p.
06.09.2020 Oslo og om. Hkl, 1. pr. 2. pl. 198p.
Fører: Ingvill Viddal

ANNONSER



Foto: Veronica Gangsto

BELMARA

shetland sheepdogs

NO UCH FI UCH DK UCH SE UCH
SHELLRICK'S HOT AND WOW

NEW NORWEGIAN VETERAN WINNER

C.I.B. NORD UCH NORD JW-12 DKW-13 SEW-13 NVW-20

BELMARA'S YO MAMA'S A PAJAMA

Our new hope for the future

BELMARA'S PIE-O-MY

SIRE: CH JOYLAND'S MAGIC TOUCH
DAM: CH BELMARA'S GOLDEN GIRL

11 weeks old

JOSTEIN TOSTRUP • MARIA KRISTIANSEN • HANNE HEDMAN

WWW.BELMARA.NO

AD BY HANNE HEDMAN



**North Sheltie's
Simply Unique**
(FI W-17 NORD W-17
Frostice Powerprint -
N UCH North Sheltie's
Gemstone)

"Cairo"



**Chesslike Magic
Mercury**
(Nezmarka's Laddie -
Chesslike Field Of Gold)

"Vinnie"

Både Cairo og Vinnie
står til avl på gode
tisper



**Chesslike
Quelle Belle**
(Blenmerrow Masterpiece
- Chesslike Kiss N Tell)

"Trulte"

BIR, cert og res.cert på
sine to første utstillinger
som junior

Eier: Kirsten Relling



Chesslike

Reidun & Ida Monsholm www.chesslike.com



**Chesslike Prototype
"Mika"**

C.I.B. N SE NO UCH SEV-16 Lundecock's Sticky Fingers -
Chesslike Hole In One)

Merry
Christmas!

Kennel Fairytopia



Fairytopia's Braveheart

10.10.2020 Cert - 2bkk, Zoran Roknic
18.10.2020 Cert - 3bkk, Espen Engh

Eier: Gunn & Terje Brettvik

Kennel Fairytopia

Fairytopia's Celebration Chania

12.09.2020 Cert - 4btk, Anne Livø Buvik

*God Jul og
Godt Nyttår*



*Birgit Bratlistuen - 922 20 195
birgit01@live.no*



*Birgit Bratlistuen - 922 20 195
birgit01@live.no*

Alucia Glee

Shetland Sheepdogs

Heidi Wahl og Odd Arve Thomassen

4341 Bryne. Tel: +47 995 83 315

Web: www.aluciaglee.com

Email: heidi@aluciaglee.com



ES Uch Rannerdale Lord Charles

(GB Ch Rannerdale Bugsy
Malone ex Rannerdale Lady
Priscilla)

**Med ønske
om en riktig
god jul og et
godt nyttår
til dere alle**



Alucia Glee's Caught In The Act

(Alucia Glee's Union Jack ex
Alucia Glee's Passion Love)





**NUCH Casthica's
A Touch Of Love**

(Ch Joyland's Magic Touch
ex Kikkiathy's X Factor
In Love)

"Carma"

Cert og Championat
for dommer Christine
Sonberg på NDK sin
utstilling 8/8-2020



**Casthica's
Blissful Dawn**

(Ch Orreknuppen's Dream-
boy ex Kikkiathy's Zafina
In Love)

"Enya"

Cert BIR Junior, BIS
junior på NCK 29/8 for
dommer Linda Kjeksrud

Res-Cert BIR junior, BIS
2 junior på NCK 17/10
for Caroline Elisabeth
Mauseth



***Vi ønsker venner og bekjente
en God Jul og ett fredfylt Nytt år.***

**Hilde Jensen og Cato Larsen, 2323 Ingeberg
hldjensen@gmail.com 90 51 54 30**

Hasimo Shelties



Harald og Sigrun R. Bjerkevoll

Tlf: 71 18 99 59 - e-post: hasimo@online.no - web: www.hasimo.org

**God Jul og
Godt Nytt År
ønskes til
dere alle.**

Fra venstre:

Hasimo's Isn't She Lovely

"Maya",

Hasimo's Joy To The World

"Emmy",

Hasimo's Dreamdesign

"Alice"



Hasimo's Line Dancer

(Hasimo,s Joy To The World –
Chesslike Magic Mercury)

Vi ønsker Enya og eier Karen
Janett masse lykke til videre i
utstillingsringen.



Kennel Kjanto

Oppdrett av Shetland Sheepdog

Wenche og Torkild Tangen
2164 Skogbygda

Tlf. W: 959 11 754 / T: 948 03 194

Email: Torkild@kennelkjanto.com

Web: www.kennelkjanto.com



Kjanto's Blue
Diamond



**Vi ønsker en
riktig God
Jul og et
Godt Nyttår**



F.v.:
Kjanto's Blue Diamond
Kjanto's Blue Qween
Kjanto's Blue Princess



Lillevolden
Kennel

God Jul

Lillevolden Kennel
ønsker alle valpekjøpere og hundevenner
God Jul og et fremgangsrikt 2021

Foto: Rune Trydal



Scottie

Lillevolden Happy Lad
Eier: Trine Nyberg

Scottie konkurrerer nå
i Agility klasse 2

N-kull

født 02.08.2020,
4 tisper og en hanne



O-kull

født 09.08.2020,
3 tisper



Vi håper på valper
i alle tre fargene
igjen i 2021


**Med ønske om en God Jul
og et Godt Nyttår til alle sheltievenner.**



Lynnet's First In Line - "Mocca" - 4 år
"Mocca" kom tilbake til kennelen høsten 2019, 3 år gammel. Stilt med 6 x Excellent i 2020, og kvalifisert til NSSKs Røde Pris.



Flinthaug Nikki Blue In Blue - "Nikki"
7 x Excellent på utstilling i år, herav 1 x BIR-veteran. 11 1/2 år gammel.



Fra venstre: Mina - Nikki - Mocca - Mimmi - Kiri

SHELTIE MAINLAND'S

Vinny B. Olafsen
Holtungveien 1128, 3174 Revetal
Web: www.mainland.ch
Email: mainland@online.no
+47 41303811

Lundecock's Golden Handshake "Dusty"

(Lowick Gold Braid Of Milesend
ex EE FI SE UCH Sunsweet
Lady In Luxury)





**Vi ønsker alle en
riktig God Jul og
et Godt Nyttår!**

Cassius Bohemia Classic

"Cass"

(GB Ch Mistmere Blackthorn at Shelridge
- Rus JunCh Ch H Volga Winner Idea Fix
For Rus Marlins)

**Cert for Frank Christiansen på
NKK Lillehammer**





Sissel Tangnes og Johs Olsen

Tlf.: 61 25 46 02 Mob.: 952 17 757

E-post: tangnes@online.no web: www.shetlandsheepdog.no

Minsheltie



NJV-19 Minshelties I'm Still A Guy

(Minshelties Eastwood x N DK HR UCH Croft's Ice Queen)

«Ailo» født: 6/1-2019



Vi ønsker dere alle en riktig God Jul og et Godt Nyttår.

www.Minsheltie.com

Tone Hindenes, Vestringslinna 607, 2910 Aurdal

Email: Tone@minsheltie.com Tlf: 997 47 249



2020 - et spesielt år på mange måter.
5 Nye Utstillingschampioner!



N FI UCH
North Sheltie's
Northern Star

(Mainland's Eye Of The Tiger ex
N Uch North Sheltie's Gemstone)

e. Kristin Lind Bertheussen



N FI UCH NJV-18
NORDJV-18
North Sheltie's
Ballroom Blitz

(C.I.B DK FI N SE UCH NV-14 SEV-
13-14 Windcrest Stylish Move ex
N Uch North Sheltie's Fire N Ice)

e. North Shelties



N UCH
North Sheltie's
Springtide

(C.I.B. NORD JV-11 SE UCH
Lundecock's Noll Koll Kokosboll ex
North Sheltie's Fame N Fortune)

e. North Shelties

NorthSheltie

Shetland Sheepdogs



N UCH
North Sheltie's
Gemstone

(SE N UCH Lundecock's Run For Fun
ex Shellrick's Touch Of Class)

e. Kirsti Bergli



N UCH
North Sheltie's
Paper Boy

(N UCH North Sheltie's Headline
News ex North Sheltie's Edge Of
Glory)

e. Ulla Schultz



NorthSheltie's Revelation: Cert, Cacib og BIR på NKK Tromsø, deliere: Rita/Einar Wahl
(C.I.B DK FI N SE UCH NV-14 SEV-13-14 Windcrest Stylish Move ex N UCH North Sheltie's Fire N Ice)

***Vi ønsker alle våre valpekjøpere og venner en riktig god jul,
og et godt nytt år.***

Anne og Rune Haugstvedt

www.northsheltie.com



Nezmarka

Shetland Sheepdogs

Hildegunn Solberg Nes og Synnøve Kalleklev, Tlf. 92263557
hildegunn.nes@gmail.com, Tlf 92263566 e-post skalleklev@gmail.com

Merry
Christmas



RLI Nezmarkas Polar Pearl

“Vinter”

Välpekull etter RLII RLIII Nezmarkas Magic
Marble og Mosardi Bring Me Sunshine!

Nezmarkas Say You Say Me blir værende hos oss





ORREKNUPPEN'S

Shetland Sheepdogs

Inger Krogstad
Svatsum Øverbygd 282,
2657 Svatum
Gausdal kommune

Email: orreknuppen@bbnett.no

Web: www.orreknuppen.com

Tlf: 61 22 06 61 Mob: 905 04 848

**Jeg ønsker alle valpekjøpere venner
og bekjente en God Jul og Godt Nytt År**



N Uch Orreknuppen's Fighter of Melia "Fant"

(Ch Eddiebakken's Lucky Luke ex Orreknuppen's Sweet As Honey)

På hans første Norsk Kennel Klub utstilling etter fylte 2 år,
i Trondheim 27/6-20 for dommer Marianne Holmli, oppnådde han
tittlen N UCH samt beste norskoppdrettede hanne.

Ramzo kennel

**God Jul og Godt Nyttår ønskes
valpekjøpere og Sheltievenner!**



Fra venstre: **"Fia" - Ramzo's Zafira** (Lundecock's Golden Handshake ex Ramzo's Why Not My Love)
"Ready" - N Uch Ramzo's Ready If You Are (Ch Lundecock's Run For Fun ex Chrisdale's Traveling Moment)
"Wanda" - Ramzo's Why Not My Love (Daylight Bright's Perfect Match ex Ramzo's Rising Sun)
"Sunny" - Ramzo's Rising Sun (Ch Lundecock's Run For Fun ex Chrisdale's Traveling Moment)
"Siri" - Ramzo's Ain't She Sweet (Lundecock's Golden Handshake ex Ramzo's Rising Sun)

Torill T. Vasveen
Sørbyveien 605, 3178 Våle
Email: ramzo@online.no



REAGÅRDEN

Sheltland Sheepdog & Collie Langhår *1994*

God Jul og Godt Nytt år



Ønsker vi våre valpekjøpere,
forverter og oppdretterkolleger.

Takk for året som har gått.

I 2020 har vi hatt gleden av å
følge opp 2 sheltiekull og deres
nye familier..

Årets høydepunkt må sies å
være våre seks valper etter
Caravan Milli Vanilli og
Kråkeslottets Mr Cadillac.
Alle med ED 0/0 HD A øyne u.a

En stor takk til våre valpekjøpere.

Spennende valpeplaner for 2021 blir annonsert på vår hjemmeside og facebookside.

Eller ta kontakt for en hyggelig prat.

Bente og Gaute Helseth

Stensvik, Møre og Romsdal, Norge

liff 00 47 918 15 113

mail, g-helseth@online.no



Kennel Reagaarden



www.reagaarden.com



Scarlet-Red



Oppdrett av Shetland Sheepdog



**Ønsker alle sammen en riktig
god Jul og et godt nytt år.**



Scarlet-Red's Enya
(Blenmerrow Masterpiece ex
Scarlet-Red's Zana)

Scarlet-Red's Zana
(Scarlet-Red's Wally ex
Scarlet-Red's Tara)



Gunn Randeberg, Roviksveien 47, 4328 Sandnes
Mobil: +47 916 05 668 Mail: gunnrandeberg@msn.com, www.scarlet-red.com



Vera Schjølberg
Stadbråtan 9
2770 Jaren
Tlf: 0047 91610731
vera.schjolberg@hadeland-energi.net

Sheltierose



La-Min-So's Blue Deamon

(Mosardi Bring Me Sunshine
ex La-min-so's Co Co Chanell)

"Deamon" 9 mndr.

foto: Malene Jensen



**Med ønske om
en God Jul og
et Godt Nytt År.**



Sheltierose's Cross My Heart

(Zaniah's After The Storm ex
Lovesome Angel's Rose)

"Ellie" 5 mndr.

foto: Reidun Monsholm



Sheltifarmen

Shetland Sheepdog

Anita Pettersen

Gevikveien 68

7624 Ekne

Email: anipet3@online.no

Web: www.sheltifarmen.com



**Ønsker alle
en riktig god jul
og ett godt nyttår**

**Planlegges 2 kull
i løpet av 2021**



Kull født 11/7-20

8 uker på bildet

Far: Orreknuppen's All I Want Is You - "Simba"
Mor: Sheltifarmen's Chanel - "Ida"



Sheltifarmen's Grace - "Maja" (3 1/2 mnd)


(Orreknuppen's All I Want Is You "Simba" ex
Sheltifarmen's Chanel "Ida")



RI RII Sheltifarmen's Chaya - "Iris"

(Orreknuppen's Starmaker "Theo" ex
Sheltifarmen's Æyla "Ibu")

Eier: Andrea Hånes



Sheltifarmen's Fia - "Fia"

(N Uch Orreknuppen's Fighter of Melia "Fant" ex
Sheltifarmen's Chanel "Ida")

Utstillinger 2020:

28/6-20 NSSK HP Valp

12-13/9-20 Oppdalsutst. Excellent begge dager



St. Kilda's kennel

Oppdrett av Shetland Sheepdog siden 1984

2. Beste Oppdretter i NSSKs Utstillingskonkurranse 2019

Champion nr 35 ble:


"Tina"

**HR N Uch NV-20
St.Kilda's
Eternal Flame**

(N Uch St.kilda`s Sign From
Above ex C.I.B. N EE DK Uch
St. Kilda's Touch My Soul)

Resultater fra "Tina" sine
3 siste utstillinger
i 2020:

NKK Lillehammer i aug.
BIM CERT NordicCert
NV-20, samt 2 x BEST IN
SHOW i Bodø i sept.



"Frida"

**St.Kilda's
Beyond Tradition**

8 uker på bildet.



*Vi gleder oss til å følge nye og flotte representanter
for kennelen i utstillingsringen i årene fremover.*

*Vi planlegger nye kull vinter/vår 2021. Ta kontakt,
og gjerne hvis du er interessert i å gå på utstilling.*

"Ludo"

**St.Kilda's
Embrace Me**

2 x BIM valp og
BIM Junior



"Mio"

**St.Kilda's
Catch The Wave**

2 x BIM
valp



God jul til alle våre sheltie venner.

Laila Lauritzen
st.kilda@online.no

Elizabeth Hartmann
elizabeth@sisteskrik.no

Liz L. Skårn
l.skaarn@hotmail.com



Synnøve Fagerstrand, 6770 Nordfjordeid

Web: <http://www.swikks.com/>

Email: sfagerstrand@hotmail.com Tel: 95149076

Orreknuppen's Memorable Yasmin

(N Uch Orreknuppen's Fighter Of Melia ex Alma)

"Saga" - 8 uker på bildet



**God Jul og
Godt Nyttår**

Tunmark kennel

Shetland Sheepdog og Tibetansk Terrier

Tunmark's Pretty As A Princess

(C.I.B. SE DK NO Uch LT FI Ch SEV-16 FIW-17 Lundecock's Sticky Fingers
ex Tunmark's Rescuers Down Under)

"Milla" - 6 mnd.



**God Jul
og
Godt Nyttår**



Norunn Jakobsen Morvik og Bjørn Morvik
Bogstrandvegen 455, N-5211 Os
Tlf: +47 99607842 Email: tunmark@online.no
<http://www.tunmark-shelties-tibetansk-terrier.com>

THOCO

50 år med Sheltie

-90 tallet og 2000 tallet var en stor epoke i historien om Thoco. Grenser ble åpnet og utstillinger utenfor Norge, Sverige og Finland ble en realitet.



Mange husker Int Nord DK Ch Sandwick Jack the Lad, men også Nord Ch Mohnesee Mario at Thoco, Int N S Ch Westpark Gracia og N Ch Thoco Leading Lady.



Thoco's Beat'm All og Thoco's Wellington manglet begge kun det norske stor certet for å bli Nord Ch

Brit-Unni Bolgnes Tel: 950 86 562 Email: brit-unni@thoco.com
Hanne Bolgnes Tel: 926 12 983 Email: hanne@thoco.com

THOCO

50 år med Sheltie

I 2006 kom Tiakina TalkBlu at Thoco fra Austalia. Sidney har preget vår blue merle avl med de nydelige lyseblå fargene. Her med sine døtre Thoco's Valencia og Ch Thoco's All is Rosy t.v. og Mohnesee Back to Black til høyre.



Foto Reidun Monsholm

Nå skriver vi 2020 og vi har hatt et generasjonsskifte i kennelen. Brit-Unni er pensjonisten vår, Hanne har tatt over oppdrettet og Victoria stiller hundene. Så til tross for 50 år, så går vi for mange år til.....

Generasjonsskifte har det også vært blant hundene, og vi håper disse vil bli å se i ringen neste år: Milwyr Highlander, Thoco's Queen of Roses, Thoco's Rose Weasley Smiles, Thoco's Ron Weasley og Thoco's Silver Bells



Thoco's Rose Weasley Smiles "Orkney" 9 mnd

**Vi ønsker dere alle
en riktig god jul og et godt nyttår!**

Brit-Unni, Hanne og Victoria

Velkommen til nye medlemmer



Hovedmedlemmer (16.08.2020 - 15.11.2020)

Auset, Solveig Staveli
Cathrine Lysholm vei 10, **7022 Trondheim**

Baummann, Margarethe
Lars Muhles vei 12, **1338 Sandvika**

Baumeyer, Gina
Moflata 9, **7336 Meldal**

Bergesen, Ann Helen Greipstad
Greipstad Gamle Kirkev 45 B, **4645 Nodeland**

Berglund, Linnea Hergot
Parkvn 1, **8516 Narvik**

Berntzen, Marianne
Ægirs vei 8 A, **8370 Leknes**

Bonsaksen, Amalie
Åregjerdet 17, **6030 Langevåg**

Clausen, John-Fredrik
Løvåsveien 40, **5145 Fyllingsdalen**

Daae, Marie
Lindebergveien 47 A, **2016 Frogner**

Egeland, Cecilie
Lygnaveien 446, **4590 Snartemo**

Fagerland, Nina H.
Skreveien 448, **5541 Kolnes**

Hansen, Therese Lund
Aarstens Vei 5, **3260 Larvik**

Henriksen, Ole-Christian
Nordbyhagen 81, **1540 Vestby**

Hesimark, Henni-Karine
Støreåsen 25 A, **1257 Oslo**

Holten, Johanne Karin
Holtavegen 24, **6639 Torvikbukta**

Holtvedt, Arne Reidar
Hyggeveien 14B, **1178 Oslo**

Jerstad, Lise Myrland
Jerstad 68, **4480 Kvinesdal**

Johansen, Chanice Sørli
Myrullveien 6, **8027 Bodø**

Jønnes, Ellen
Vestsidevn 633, **3522 Bjonerøa**

Jørgensen, Arnt Johan
Vennevålvegen 43, **2150 Årnes**

Kleppen, Anne
Øvstebøfeltet 13, **3692 Sauland**

Kvaleberg, Elin Skogen
Jomfru Holsts Vei 2, **3676 Notodden**

Kvaløy, Sarah Bremnes
Nordåssløyfa 20, **1251 Oslo**

Kvenseth, Anne Lise
Svenslivegen 150, **6460 Eidsvåg i Romsdal**

Leth, Marit
Alfred Øverlands vei 6, **3184 Borre**

Luseter, Randi Merethe
Flatdalsvegen 776, **3841 Flatdal**

Løseth, Tove
Jomarka 68, **6012 Ålesund**

MacKenzie, Julie
Haslerudveien 15, **1624 Gressvik**

Mikkelborg, Ken Andre
Ruth Snikkerstuaesveg 8, **2067 Jessheim**

Mæhla, Elin Sundal
Ellen Salbergsvog 13, **7620 Skogn**

Nilsen, Annette Cathrin
Lyngvegen 81 E, **3930 Porsgrunn**

Ohma, Kurt Arild
Sygnavegen 2, **6899 Balestrand**

Parr, Synnøve
Hopeigna, **6143 Fiskå**

Rafaelsen, Line
Simleveien 31, **3124 Tønsberg**

Rygg, Margaret Haugnes
Strandveien 46, **2100 Skarnes**

Raaen, Marthe
Granhauglia 15 C, **2070 Råholt**

Schultz, Ulla
Grytting 75, **8450 Stokmarknes**

Sjonbotn, Heidi Kristine
Flostrandv 60, **8725 Utskarpen**

Sjonbotn, Steinar
Flostrandveien 60, **8725 Utskarpen**

Sleveland, Hanna Marie Nes
Sørsidevegen 91, **7517 Hell**

Stenerud, Tone
Nordbøvegen 38, **6315 Innfjorden**

Sunde, Anne Grete
Duganekroken 7, **4048 Hafrsfjord**

Tellefsen, Agnethe
Svalbardveien 14 B, **0375 Oslo**

Tjemsland, Sofie
Tostenkroken 17, **4085 Hundvåg**

Tvedt, Candyce Angela
Hurumveien 56 D, **3474 Åros**

Varmbo, Merethe
Slettmyra 36, **4034 Stavanger**

Wergeland, Vigdis
Tolpinrudsvingen 4, **3512 Hønefoss**

Westgaard, Aashild Synnøve
Nordate 192, **2542 Vingelen**

Wiik, Andrine
Nosteveien 16, **9910 Bjørnevatn**

Wingeng, Elin Thomassen
Nordahlveien 31, **2312 Ottestad**

Ydse, Heidi-Merethe Nilsen
Matvegen 159, **2429 Tørberget**