

# SHETLAND SHEEPDOG



**Årgang 58**

**Nr. 3**

**2021**

**Tillitsvervfordeling etter Generalforsamlingen 6. mars 2021**  
**Norsk Shetland Sheepdog Klubb, v/ Hege Dahl Moen, Haukvegen 2, 7562 Saksvik**

**Styret:**

Leder: Geir Ottesen	Vestbyveien 35 D, 0976 Oslo	450 48 936
Nesteder: Dag Christer Lie	Sveavegen 15, 2742 Grua	473 17 051
Sekretær: Hege Dahl Moen	Haukvegen 2, 7562 Saksvik	977 72 887
Kasserer: Ivar Fredriksen	Øver Holmsnes 19, 8450 Stokmarknes	911 71 651
Styremedlem: Reidun Monsholm	Borgundveien 875, 6017 Ålesund	480 90 301
Varamedlem: Brit Kvello	Gråvaveien 6, 2080 Eidsvoll	991 69 642
Varamedlem: Lene Berg Hagen	Lynnebakka 20, 2750 Gran	976 46 233
Varamedlem: Nina Kverkild	Estvoldvegen 12G, 7654 Verdal	930 97 693

**Valgkomité:**

Leder: Nina Lervik	Vestmarkbakken 1, 7025 Trondheim	913 29 401
Komitèmedlem: Sissel Vaksvik	Gamle Kjelsås Vei 46 C, 0492 Oslo	918 43 105
Komitèmedlem: Sigrun Bjerkevoll	Hagnesringen 18, 6390 Vestnes	915 95 811
Varamedlem: Vidar Jacobsen	Furubergvegen 83 B, 2315 Hamar	411 44 403

**Revisorer:**

Bjørn Wæhre	Saksviklia 67, 7562 Saksvik	906 04 293
Vara: Kari Storlien	Bureisergrenda 72, 2365 Åsmarka	414 49 319

**Avlsråd:**

Leder: Reidun Monsholm	Borgundveien 875, 6017 Ålesund	480 90 301
Rådsmedlem: Sissel Tangnes	Saksumdalsv. 750, 2608 Lillehammer	952 17 757
Rådsmedlem: Anne Haugstvedt	Rishaugveien 14, 8406 Sortland	469 31 012
Rådsmedlem: Wenche Elisabeth Jensen	Sørliveien 102, 1788 Halden	907 42 549

**Utstillingskomité:**

Leder: Thor Hallgrimsen	Skjæravn 5, 3060 Svelvik	917 13 579
Medlem: Dag Christer Lie	Sveavegen 15, 2742 Grua	473 17 051
Medlem: Synnøve Kallekleiv	Bergshaugen 4, 6091 Fosnavåg	922 63 566
Medlem: Sissel Tangnes	Saksumdalsv. 750, 2608 Lillehammer	952 17 757

**Aktivitetskomité:**

Leder: Caroline Lønmo	Bregnestien 3A, 3189 Horten	952 53 869
Medlem (AG): Mike Hillingseter	Apalveien 30, 1900 Fetsund	978 93 899
Medlem (RL): Lene Berg Hagen	Lynnebakka 20, 2750 Gran	976 46 233
Medlem (LP): <i>Vakant</i>		

**Minimarked, materiell- og premieansvarlig:**

Vera Schjølberg	Stastadbråtan 9, 2770 Jahren	916 10 731
-----------------	------------------------------	------------

**Historisk Arkiv:** Reidun Monsholm Borgundveien 875, 6017 Ålesund 480 90 301

**Utstillingskonkurransen/Årspriser:**

Sissel Tangnes	Saksumdalsv. 750, 2608 Lillehammer	952 17 757
Agility og AG Hopp: Mike Hillingseter	Apalveien 30, 1900 Fetsund	978 93 899

**Redaksjonskomité:**

Hege Dahl Moen	Haukvegen 2, 7562 Saksvik	977 72 887
Vinny B. Olafsen	Holtungveien 1128, 3174 Revetal	413 03 811

**Facebookansvarlig:** Hege Dahl Moen Haukvegen 2, 7562 Saksvik 977 72 887

**Internettansvarlig + Registrering av nye medlemmer:**

Vinny B. Olafsen	Holtungveien 1128, 3174 Revetal	413 03 811
------------------	---------------------------------	------------

**Klubbkontakter:**

Oslo: Ole Kristian Sandvik	Bankveien 4 C, 1362 Hosle	920 84 213
Østfold: Hanne Mette Karlsrud	Jens Baggesens vei 9, 1540 Vestby	928 92 025
Buskerud: <i>Vakant</i>		
Vestfold: Henriette R. Moland	Skotfossveien 219, 3720 Skien	958 80 879
Telemark: Solveig Gundersen	Haukedalsveien 16, 3967 Stathelle	926 53 525
Sørlandet: Linda Eriksen	Nedre Nævisdal 67, 4821 Rykene	950 49 801
Rogaland: Rita Vik	Nord-Talgje, 4170 Sjernarøy	959 34 666
Hordaland: Åse Ingvill Berge	Bakkedalen 19, 5225 Nesttun	934 54 720
Sogn og Fjordane: Tone Mette Carlsen	Valeberg, 6854 Kaupanger	986 39 922
Møre/Romsdal: Hildegunn Solberg Nes	Hovliveien 39, 6057 Ellingsøy	922 63 557
Trøndelag, Nord: Christina Dahl	Finnsetmavn 100, 7990 Naustbukta	917 15 079
Trøndelag, Sør: Hanne Bolgnes	Klefstadhaugvegen 110, 7070 Bosberg	926 12 983
Innlandet: Vera Schjølberg	Stastadbråtan 9, 2770 Jahren	916 10 731
Nordland, Søndre: Kathrin Johansen	Kulturveien 3613, 8100 Misvær	472 59 657
Hålogaland, Midtre: Iris Hanne Antonsen	Sørvikmark, 8419 Sørvik	911 82 313
Troms, Nordre: Lill Kristin Nilsen	General Fleischersv 690, 9357 Tennevoll	466 61 919
Finnmark: <i>Vakant</i>		

**NSSKs Minimarked**

**NYHETER:**

- 1) **Pannebånd** - Håndlagde pannebånd barn og voksen: kr 250,-
- 2) **Putetrekk** - div. mønstre: kr. 110,-
- 3) **Kam** - kr. 60,- pr. stk.



**Shetland Sheepdog Rasestandard**  
m/kommentarer og bilder

- A5 - 24 sider i farger - kr 50,-

**ÅRBOK 2011-2015 i salg fra Minimarkedet**

1 bok sendt som A-post koster cirka kr. 390,- inkl. porto/emb. Bestiller man 2 til 8 bøker til samme adresse, koster porto og emballasje cirka kr. 180,- i tillegg til bøkene som koster kr. 250,- pr. stk.



**Årbok 2006 - 2010**  
- 480 sider i farger - kr 100,-



**Bilrutemerke**  
- H: 14 cm, B: 10 cm. For ett merke: kroner 30,-  
- 2-sidig bilde (motiv på begge sider)

**Øvrige eldre Årbøker** kr. 25,- pr. stk.  
**Meget gode priser på Samlepakker av eldre årbøker, ta kontakt med Minimarkedet! Spesialpris til oppdrettere!**

**Samleperm** til Sheltiebladet, kr. 35,-

**Gamle medlemsblad:**  
- Forrige år - kroner 10,- pr. medlemsblad.  
- Eldre årganger - kroner 5,- pr. medlemsblad.



**Valpepakke** - pr. valp - kroner 25,- / stk. + porto  
**Nøkkelring** - Med sheltiemotiv - kroner 35,-  
**Skilt** - "Her vokter jeg" - kroner 40,-  
**Børste (bilde)** - 50% naturbust og 50% nylon - kroner 120,-  
**Rasestandarden med kommentarer og bilder** - kroner 50,-



For øvrige varer se NSSKs hjemmeside [www.nssk.no](http://www.nssk.no) under Minimarked

For bestilling fra Minimarkedet kontakt: Vera Schjølberg  
 Telefon: 916 10 731 Email: [vera.schjolberg@hadeland-energi.net](mailto:vera.schjolberg@hadeland-energi.net)

**Returadresse:**  
Vinny B. Olafsen  
Holtungveien 1128  
3174 Revetal





Ansvarlig utgiver: Norsk Shetland Sheepdog Klubb v/styrets leder.

Utgis 4 ganger pr. år; mars, juni, september, desember.

**Manus- og annonsefrister er hhv: 20. januar, 20. april, 20. juli og 20. oktober.**

Redaktører: Hege Dahl Moen og Vinny B. Olafsen

Årskontingent pr. 01.01.21:  
kr. 325,- pluss grunnavgift til NKK  
kr. 234,-

Husstandsmedlemmer: kr. 75,-  
Utenlandske medlemmer: kr. 360,-  
pluss grunnavgift til NKK.

NKKs Regnskapsavdeling sender ut faktura for betaling av medlemsavgiften.

Kontonr. til NSSK for betaling av annonser, konto i DnB:  
7877 06 77717  
Org.nr: 981 374 657

#### VIPPS - NSSK

Norsk Shetland Sheepdog Klubb: 528969  
NSSK Harstad: 538923  
NSSK HedOpp: 565681  
NSSK Hordaland: 559451  
NSSK Lotteri: 565682  
NSSKs Minimarked: 538995

Web: [www.nssk.no](http://www.nssk.no)

Innleveringssted:  
Postens Østlandsterminal  
Trykkeri: ROLF OTTESEN AS

*Forsidebilde: Riitta Vanha-Perttula  
Bakside: Anita Wiik Løvik*

© Tegneserie-striper som evt. er brukt i medlemsbladene er tegnet av Rosalind Allan. Hvis engelsk tekst er byttet ut med norsk, er det oversatt av Reidun Monsholm

#### Innhold i bladet:

Innholdsfortegnelse .....	1
Lederen har ordet .....	2
Nytt fra Styret .....	3
NKK-Nytt .....	3
Autoriserte øyelysere .....	4
Annonse NSSKs juleutstilling .....	5
NSSK Ålesund, resultater og bilder .....	6
Unngå separasjonsangst på hunden .....	16
Førstehjelp for hund .....	19
Høstens farer for hund .....	27
Trevlesopper kan gi forgiftning .....	30
Kennelhostens tid er her .....	32
Hvor gammel er hunden i menneskeår ..	36
Skånekost for hund og katt .....	34
Stafettpippen .....	38
Hundens vaksiner .....	41
Annonsepriser og manusfrist blad 4/21 ..	43
Champions- og certvinnere .....	44
Fullcertordningen -justert praktisering ..	49
NV-21 Rallylydighet klasse 2 .....	50
Medlemsannonser .....	51
Gjør hunden synlig i mørket .....	67
Nye medlemmer .....	68
Minimarkedet .....	permsiden

*Hei alle sammen!*

*Da er høsten i sikte, og hva er vel bedre enn turer i skogen, på fjellet eller hvor som helst med de nydelige høstfargene vi nå har i vente?*

*Mange har vel sheltier som elsker blåbær, hvis du ikke har prøvd anbefales det å ta med pelsklingen på bærtur. De oppdager fort hvordan de skal plukke selv, og rensker lyngen før den tobente rekker å fylle bøtta.*

*Send oss gjerne bilder eller historier av din sheltie, vi elsker hverdagsøyeblikkene.*

*Nyt høsten!*

*Hilsen fra Vinny og Hege*



## LEDEREN har ordet

Hei!

Plutselig er det høst, men for en sommer vi har hatt. Mye flott vær, og endelig kunne være litt flere sammen igjen også.

Våre hunder har kost seg med sine aktiviteter. På hjemmefronten har fruen i huset kost seg med noe som heter «Barnhunt», som dreier seg kort fortalt om å søke etter døde rotter som ligger inni en beholder, og denne er igjen gjemt inne imellom høyballer. Det blir plassert tomme beholdere og beholdere med redemateriell, disse skal hunden ikke markere, kun de med rotte i. Det var en stolt hustru som kom og medelte at to av våre hunder tok første og annen plass i sin klasse. Dette attpåtil hvor det også deltok Terriere. For en hund Sheltien er, snakk om allrounder.

Jeg har også opplevd Hovedutstillingen vår på Frya leir. Møtte mange hyggelige folk, og vi fikk se mange flotte hunder. Stor takk til dere som står bak og arrangerer dette, og stor takk til dere som hjelper til.

NSSK har også arrangert utstillinger andre steder, og jeg får også hyggelige tilbakemeldinger fra disse arrangementene. Er så deilig at vi begynner å nærme oss mere normale tilstander igjen, men det betyr ikke at vi kan glemme Koronaen riktig ennå.

Gleder meg til vi kan møtes på ordentlig, og jeg som er en klemmer, savner å få gode klemmer, det er noe av det jeg gleder meg mest til.

Dette ble en sensommerhilsen, og jeg ber dere om å ta vare på hverandre, og ikke minst våre fantastiske hunder.

Vennlig hilsen Geir Ottesen



Foto: Siri Segalstad (Sportrening)

## NYTT fra STYRET



### Distriktskontakt Buskerud

Thor Hallgrimsen laget en facebookgruppe for Buskerud for å se om det var mulig å dra i gang litt aktivitet. Det har ikke skjedd så mye der ennå, vi regner med mulighetene tar seg opp etter sommerferien.

### Distriktskontakt Finnmark

Vi har svært få medlemmer her, og Finnmark er veldig stort. Vi ser at det vil være vanskelig å være distriktskontakt her for å arrangere jevnlig medlemsaktiviteter, men samtidig er det også veldig fint å kunne ha en lokal tilstedeværelse. Vi jobber videre med denne.

### Webinar for medlemmene?

Ting begynner forhåpentligvis å normalisere seg framover, men det betyr ikke at vi ikke kan tenke i nye baner. Vi legger ut post på facebook for å sjekke hva medlemmene kan være interessert i å høre om, og om mulige foredragsholdere.



## NYTT fra NKK

### Heldigalt Hundesport - Publisert: 24.06.2021

<https://www.nkk.no/aktuelt/heldigalt-hundesport-2-21-article188214-985.html>

Vanligvis finner du Hundesport i postkassen. På grunn av omstendighetene koronapandemien har ført til, vil de resterende utgavene i 2021 kun være tilgjengelig på nett.

Heldigalt Hundesport ut året er bare et av mange helt nødvendige tiltak som er gjennomført etter ekstraordinært representantskapsmøte i april. Det handler i stor grad om å balansere de oppgavene man ønsker at NKK skal gjøre, opp mot hvilke oppgaver NKK har mulighet til å løse med de til enhver tid tilgjengelige økonomiske midlene.

Link til hundesport 2 og 3/21 finner du her:

<https://www.nkk.no/aktuelt/heldigalt-hundesport-2-21-article188214-985.html>

Ved å klikke på de aktuelle sakene i innholdsfortegnelsen kan du enkelt manøvrere til de artiklene som interesserer deg mest. Du kommer raskt tilbake til innholdsfortegnelsen ved å klikke på innholdsikonet du finner nederst på hver side.

Hundesport er den viktigste informasjonskanalen vi har ut mot deg som medlem. Selv om vi gjerne skulle produsert et fysisk magasin som vanlig, gir en digital utgave også noen fordeler.

Vi håper dere har forståelse for prioriteringene vi har gjort, og at dere finner artiklene i denne utgaven av Hundesport interessante.

# Oversikt over autoriserte øyelysere i Norge

<https://www.vetnett.no/kurs-og-utdanning/oyelyser/oversikt-over-autoriserte-oyelysere/>

## **Ernst Otto Ropstad**

Evidensia Oslo Dyresykehus  
Ensjøveien 14, 0655 Oslo  
Tlf. 22 68 35 00

## **Tobias Revold**

Evidensia Oslo Dyresykehus  
Ensjøveien 14, 0655 Oslo  
Tlf. 22 68 35 00

## **Birgitte Grann Greve**

AniCura Dyresykehus Oslo  
Uelandsgate 85, 0462 Oslo  
Tlf. 815 70 005

## **Siv Grosås**

Evidensia Oslo Dyresykehus  
Ensjøveien 14, 0655 Oslo  
Tlf. 22 68 35 00

## **Katarina Andersson Storli**

Evidensia Lørenskog Dyreklinikk/  
Evidensia Oslo Dyresykehus, Solheimveien 56  
1473 Lørenskog. Tlf. 67 91 69 91

## **Ruth Anne Aas**

AniCura Jeløy Dyreklinikk  
Varnaveien 43 D, 1514 Moss  
Tlf. 69 91 10 90

## **Martine Ulfeng**

Fredrikstad Dyrehospital  
Wilbergjordet 2, 1605 Fredrikstad  
Tlf. 69 30 48 30

## **Kristin Lange**

Jessheim Dyreklinikk, Dampsaga allé 4A,  
2053 Jessheim. Tlf. 63 97 18 25

## **Hilde Løkke-Sørensen**

Grue Dyreklinikk, Solørvn 33, 2260 Kirkenær  
Tlf. 62 94 49 20

## **Ellen Dobloug**

Evidensia Dyreklinikk Lillehammer  
Børresens vei 4, 2609 Lillehammer  
Tlf. 61 26 96 96  
Utfører ikke gonioskopiundersøkelser \*)

## **Kjell Kongsengen**

Tranberglia 26, 2819 Gjøvik  
Tlf. 61 13 73 33  
Utfører ikke gonioskopiundersøkelser \*)

## **Harald Vileid**

Vileids Dyreklinikk  
Hystadveien 3, 3208 Sandefjord  
Tlf. 33 46 61 13  
Utfører ikke gonioskopiundersøkelser \*)

## **Elisabeth Bjørnstad**

A-Vet Smådyrklippik Torsvang 2,  
3271 Larvik. Tlf. 33 13 98 40

## **Jannecke Tunås**

Ål Dyreklinikk, Kulev 6, 3570 Ål  
Tlf. 916 46 116  
Utfører ikke gonioskopiundersøkelser \*)

## **Niels Højgaard Andersen**

Falkumdyrlegen Øyevet  
Richard Nordraaksgt 12, 3722 Skien  
Tlf. 924 47 058

## **Johanne Teige Bøe**

Vindalslia 7, 3728 Skien, Tlf. 480 23 333

## **Linda Eriksen**

AniCura Dyresykehus Stavanger  
Torgveien 15 C, 4016 Stavanger  
Tlf. 51 51 00 60 - og -  
AniCura Dyreklinikk Sørlandet  
Travparkveien 40, 4636 Kristiansand  
Tlf. 38 09 55 00

## **Magne Haaland**

Tu Dyreklinikk, Lindev 1, 4340 Bryne  
Tlf. 51 78 85 90

## **Dagny Spanne Kjær**

Jæren Smådyrklippik, Mornefaret 1,  
4340 Bryne, Tlf. 474 71 607

## **Tone Ihle Engelskjønn**

Evidensia Sørlandet Dyresykehus  
Krittveien 2, 4656 Hamresanden  
Tlf. 38 60 15 05

## **Eva Heldal Monsen**

AniCura Dyresykehuset Bergen Sør AS  
Søråshøgda 7B, 5235 Rådøl  
Tlf. 55 11 60 60

## **Vigdis Brekke Kaas**

AniCura Dyresykehuset Bergen Sør AS  
Søråshøgda 7B, 5235 Rådøl  
Tlf. 55 11 60 60

## **Torunn Hoff**

Ålesund Dyreklinikk  
Brusdalsveien 10a, 6011 Ålesund  
Tlf. 70 17 83 83

## **Anne Mette Knutsen**

Ranheim Dyreklinikk, Vikelyfaret 4,  
7054 Ranheim, Tlf. 73 10 70 70

## **Jon Snøfugl**

AniCura Heimdal Dyreklinikk  
Industriv 67, 7080 Heimdal  
Tlf. 72 88 77 00  
Utfører ikke gonioskopiundersøkelser \*)

## **Hege Jøntvedt**

AniCura Dyresykehus Stjørdal  
Stokmoeveien 14, 7500 Stjørdal  
Tlf. 74 84 00 90

\*) Gonioskopi er en undersøkelse av kammervinkelen i øyet, som gjøres for å se om hunden er disponert for grønn stær/høyt trykk i øyet.

# Norsk Shetland Sheepdog Klubb



inviterer til utstilling for Shetland Sheepdog  
og Collie, Kort- og Langhår, valp og voksen.  
**NB: Storcert for Sheltie.**

Sted: **Hallen til Hadeland Hundeklubb**

Adresse: Molinna 2, 2750 Gran

Dato: **4. desember 2021**

Dommer: **Dina Korna, Latvia (Scandyline Shelties)**

**Påmelding: [www.nkk.no](http://www.nkk.no) - "Min side" på DogWeb.**

**Påmeldingsfrister: Se Terminlista NKK**

**Pris pr. hund: Voksen kr. 375,- og Valp kr. 250,-. Ikke-medlemmer betaler dobbel pris.**

**Manuell påmelding: [utstilling@nssk.no](mailto:utstilling@nssk.no)**

**Kontaktperson ang. utstillingen: Thor Hallgrimsen Tlf.: 917 13 579**

Kontonummer til NSSK for betaling ved manuell påmelding: **5010 05 64650**

**Merk betalingen med reg.nr. på hunden(e) du melder på.**

Ved betaling senere enn betalingsfristen tilkommer et gebyr på 50 %.

**Rabatter:** F.o.m. tredje hund med samme registrerte eier betales ½ avgift. Dette gjelder ikke valper, kun voksne hunder. Rabatten regnes fra, og av, laveste avgifter. Alle hunder som meldes på og kreves rabatt for utover hund nr. to, må meldes på i én og samme operasjon. Hunder som meldes på senere, vil ikke kunne få rabatt. For å oppnå rabatt, må betaling være mottatt før påmeldingsfristen utløper.

**Utstillingen arrangeres etter NKKs regler. Forbehold om dommerendring.**

**Husk at det er STORCER for Sheltie på  
NSSKs Utstilling 4/12.**

**Vi ønsker dere alle hjertelig velkommen!**

*Norsk Collie Klub arrangerer utstilling  
for Sheltie og Collie samme sted den 5/12.*



Tegning:  
A. J. Lie

Førpremier  
sponset av:

**ROYAL CANIN**

# NSSK Ålesund

Fotografer: Reidun og Ida Monsholm

**Lørdag 26.06.2021**

Dommer: Bente Løseth

Antall stilte hunder: 42 voksne, derav 6 veteraner, samt 7 valper.

(Påmeldte: 51 voksne og 7 valper)

## HANNER

- 1.CHKK CK **1.BHK BIM** Ch Lundecock's Coconut
- 1.JKK CK **2.BHK CERT BIR-Junior** Belmara's Man Candy
- 2.CHKK CK **3.BHK** Ch Shellrick's Hot And Wow
- 1.AKK CK **4.BHK R.CERT** Whalsay Sunshine Steve
- 1.VETKK CK **BIM-Veteran** Ch Mellsjøhøgda's Copper Zurprize

## TISPER

- 1.VETKK CK **1.BTK BIR/BIRveteran** Ch Joyland's Magic Ambition
- 1.CHKK CK **2.BTK** Ch Belmara's Golden Girl
- 1.AKK CK **3.BTK CERT** Belmara's Kissed By Fire
- 2.AKK CK **4.BTK** Zitara Star's Golden Frenchette

### CK også til:

- 1.JKK CK **BIM-Junior** Sheltifarmen's Grace
- 1.AUKK CK **R.CERT** Casthicas Blissful Dawn
- 2.AUKK CK Fairytopia's Celebration Chania
- 2.CHKK CK Ch North Sheltie's My Pride N Glory
- 3.CHKK CK Ch North Sheltie's Springtide
- 4.CHKK CK Ch Mellsjøhøgda's Magic History
- 2.VETKK CK Ch North Sheltie's Fire N Ice
- 3.VETKK CK Ch Belmara's Yo Mama's A Pajama

## OPPDRETTERKLASSE

- 1. HP Belmara** Maria Kristiansen, Tostrup Jostein
- 2. HP North Sheltie** Anne Mette Sandvoll Haugstvedt

## VALPER

- 1. 4-6 mnd. HP **BIM** Xindre Xorian Avrina
- 1. 6-9 mnd. HP **BIR** Casthicas Dream Catcher

### HP også til:

- 1. 4-6 mnd. HP Mellsjøhøgda's Kiss Me Quick
- 2. 4-6 mnd. HP Kråkeslottets Miss Popcorn
- 2. 6-9 mnd. HP Laren's Home Infinity Charm



**BIR/BIM**



**BIR/BIM-Veteran**





**BIR/BIM-Junior**



**Nr. 1 Oppdretterklasse m/ HP kennel Belmara**



**BIR/BIM-Valp**



**Cert-hanne: Belmara's Man Candy**



**Cert-tispe: Belmara's Kissed By Fire**

## Søndag 27.06.2021 (storcert)

Dommer: Ralf D. Campbell

Antall stilte hunder: 46 voksne, derav 7 veteraner, samt 7 valper.

(Påmeldte: 56 voksne og 8 valper)

### HANNER

- 1. CHKK CK **1.BHK BIR** Ch Lundecock's Coconut
- 2. CHKK CK **2.BHK** Ch Fornbro's Stormy Weather
- 3. CHKK CK **3.BHK** Ch Shellrick's Hot And Wow
- 4. CHKK CK **4.BHK** Ch Minshelties Extra Special
- 1. VETKK CK **BIM-Veteran** Belmara's Georgij Sjukov

#### CK også til:

- 1. JKK CK **BIR-Junior** Belmara's Man Candy
- 1. AKK CK **CERT** Mellsjøhøgda's Unstoppable
- 2. AKK CK **R.CERT** North Sheltie's Simply Unique

### TISPER

- 1. VETKK CK **1.BTK BIM/BIRveteran** Ch Joyland's Magic Ambition
- 1. AKK CK **2.BTK** North Sheltie's Revelation
- 1. CHKK CK **3.BTK** Ch Belmara's Golden Girl
- 2. CHKK CK **4.BTK** Ch North Sheltie's My Pride N Glory
- BIM-junior** Nezmarkas Say You Say Me

#### CK også til:

- 1. AUKK CK **CERT** Casthicas Blissful Dawn
- 2. AUKK CK **R.CERT** Fairytopia's Celebration Chania
- 2. AKK CK La-min-so's Magic Pearls
- 3. CHKK CK Ch Casthicas A Touch Of Love
- 4. CHKK CK Ch Mellsjøhøgda's Magic History
- CHK CK Ch North Sheltie's Springtide
- 2. VETKK CK Ch North Sheltie's Fire N Ice
- 3. VETKK CK Ch Belmara's Yo Mama's A Pajama

### OPPDRETTERKLASSE

- 1. HP **North Sheltie** Anne Mette Sandvoll Haugstvedt
- 2. HP **Belmara** Maria Kristiansen, Tostrup Jostein

### VALPER

- 1. 4-6 mnd. HP **BIM** Xindre Xorian Avrina
- 1. 6-9 mnd. HP **BIR** Casthicas Dream Catcher

#### HP også til:

- 1. 4-6 mnd. HP Mellsjøhøgda's Kiss Me Quick
- 2. 4-6 mnd. HP Kråkeslottets Miss Popcorn
- 2. 6-9 mnd. HP Casthicas Diamond Dream



BIR/BIM



BIR/BIM-Veteran



**BIR/BIM-Junior**



**BIR/BIM-Valp**



**Nr. 1 Oppdretterklasse m/ HP  
kennel North Sheltie**



**Cert-hanne:  
Mellsjøhøgda's Unstoppable**

*Foto: Hilde Jensen*



**Cert-tispe:  
Casthicas  
Blissful Dawn**



**Plassering Beste Hannhundklasse (BHK)**



**Plassering Beste Tispeklasse (BTK)**

## Noen flere bilder.....

### Valpebilder fra utstillingen lørdag



Hanne Nr. 1,  
4-6 mnd HP BIM:  
Xindre Xorian Avrina



Tispe Nr. 1,  
4-6 mnd HP:  
Mellsjøhøgda's  
Kiss Me Quick



Tispe Nr. 2, 4-6 mnd HP:  
Kråkeslottets  
Miss Popcorn



Tispe Nr. 1, 6-9 mnd  
HP BIR:  
Casthicas Dream  
Catcher



Tispe Nr. 2, 6-9 mnd HP:  
Laren's Home  
Infinity Charm



Tispe Nr. 3, 6-9 mnd:  
Casthicas Diamond  
Dream



Tispe Nr. 4, 6-9 mnd:  
Tiakaro's Ylva



Alle resultater  
og kritikker fra  
utstillingene  
finner du  
på [nssk.no](http://nssk.no)



Thor Hallgrimsen ønsker velkommen



"Jeg har sprit" :-)



Gaver til dommer og ringpersonell søndag

# Unngå separasjonsangst hos hunden din

<https://www.agria.no/hund/artikkel/om-hund/unnga-separasjonsangst-hos-hunden-din/>

Mange hundeeiere har over en lengre periode jobbet hjemmefra, som betyr at tassen på fire poter har blitt godt vant med selskap. Men hva med hjemme-alene-treningen? Hundekyndige Jeanette Sandbæk Håland gir gode råd.



Foto: Ellen Tybring

Mange hunder har i løpet av koronatiden blitt vant med å ha menneskeflokken rundt seg store deler av døgnet. Uavhengig av om du har en valp, unghund eller voksen hund, er det viktig å trene og vedlikeholde på hjemme-alene-treningen. Vår blogger Jeanette Sandbæk Håland gir deg noen råd på veien.

## Er det for sent?

Flere hundeeiere er bekymret for om det er for sent å tilvenne hunden å være alene etter en lang periode med hjemmekontor. Dette kan Sandbæk Håland avkrefte:

– Det er aldri for sent å starte hjemme

alene-treningen. Jeg har selv "slurvet" med min hund, Tequila på 10 år. Hun har hele tiden vært vant til å være sammen med eldstemann, Max. Nå som Max er 15 år må jeg forberede meg på at hun også må være hjemme helt alene, derfor øver vi på det. Selv gamle hunder kan lære nye triks!

## Når bør man starte treningen?

Det er vanskelig å si når vi kan returnere til våre fysiske arbeidsplasser eller skoler, men ifølge Sandbæk Håland er det generelt viktig å starte treningen tidlig.

– Det er lurt å begynne treningen i god tid, slik at man ikke stresser med det i siste liten, og gir hunden en dårlig opplevelse. Den opplevelsen kan sitte fast i lang tid. Det beste er å gjøre det såpass gradvis at hunden lykkes uten en slik opplevelse. Husk også at noen hunder trenger mer tid enn andre.

## Hvordan gå frem med hjemme-alene-treningen?

Mange tenker kanskje at det er umulig å trene når man sitter på hjemmekontor, men det er faktisk ikke. Det ligger mye god trening og tilvenning ved å legge inn et fysisk skille mellom deg og hunden, for eksempel ved å la den være inne på et rom med lukket dør.

– Jeg starter gjerne treningen slik, da jeg synes det gir en fin og gradvis overgang. Jeg starter med korte økter hvor jeg lukker døren og går ut, slik at hunden hører at jeg er i nærheten. Når den er rolig går jeg inn og belønner, gjerne i form av å kaste godbiter den kan søke etter i rommet. Deretter går jeg ut av rommet igjen.

Jeg lar hunden være alene på rommet gradvis lengre og lengre for hver gang. Fordelen med å være innenfor de samme veggene når dere trener er at det er lett å høre når hunden gjør noe riktig, noe som kan være vanskelig med tykke vegger

mellom dere, sier Sandbæk Håland.

Når hunden er komfortabel med å være alene, beveger Sandbæk Håland seg ut av huset.

– Dette er kun korte økter i begynnelsen, og deretter øker jeg tiden jeg er borte. Det er også fint å bruke ettermiddager og kvelder til dette, hvis du sitter på hjemmekontor på dagtid, tipser hun.

## Unngå et stort avskjedsnummer

Det er viktig å gjøre minst mulig ut av avskjeden, både i innlæringsfasen og videre fremover. Gjør det naturlig at du drar, og unngå å gjøre et stort nummer ut av det. Dette kan skape negative forventninger.

– Det kan også være lurt å gi hunden noe den kan holde seg opptatt med, for eksempel en kong med noe fryst inni eller ved å kaste godbiter utover gulvet mens du "sniker" deg ut, råder Sandbæk Håland.

## Tur midt på dagen?

For mange har det blitt en vane å gå lufteturer i lunsjpausen. Den dagen man må tilbake på kontoret blir dette vanskelig å få til, og her sier Sandbæk Håland at det er lurt å starte tilvenningen allerede nå.

– Hvis hunden er vant til tur i lunsjen ville jeg gradvis flyttet turen til senere på dagen. En lengre tur om morgenen hjelper godt med i denne tilvenningen.

## Hva om hunden viser tendenser til separasjonsangst?

Noen hunder blir urolige, lager mye lyd og blir generelt opprørt hvis man forlater dem.

– Hvis hunden blir stresset eller lei seg ville jeg prøvd å bryte ned treningen.

Da har treningen sannsynligvis gått for fort. Gå noen skritt tilbake, og bygg gradvis opp igjen.

Klarer du ikke å løse problemet, kan det være lurt å spørre en hundetrener om hjelp. De kan observere dere, og hjelpe til med å identifisere utfordringen, anbefaler Sandbæk Håland.

## **Ikke glem å rose hunden for riktig atferd**

Ros er nøkkelen til suksess. Mange glemmer å applaudere hunden når den gjør noe riktig, og uten ros vet den heller ikke hva du ønsker at den skal gjøre.

– Mine beste råd er å ha lave kriterier, øke vanskelighetsgraden gradvis og gi masse ros og gode opplevelser underveis.


Din egen holdning til treningen er også viktig. Starter du med tanken om at "dette kommer ikke til å gå", så nei – da gjør det sannsynligvis ikke det. Vær positiv, kreativ, og finn gode løsninger, så er jeg sikker på at dette går bra!, avslutter Sandbæk Håland.

## **Noen triks i ermet**

- En sliten og fornøyd hund slapper bedre av enn en hund full av energi. Det er derfor viktig å ha tilfredsstillt hunden fysisk og mentalt i forkant av hjemme-alene-treningen.
- Overgangen fra et fylt hjem til en stille tilværelse kan være stor for hunden. Det kan derfor være lurt å ha på radioen når hunden er alene hjemme.
- Hunder ser og lærer av hverandre. Kjenner du noen med en rolig, trygg og voksen hund kan du spørre om å få låne den noen dager i begynnelsen som en "mentor". På den måten kan hunden din lære at det går an å slappe av og kose seg uten menneskeflokk.
- Hvis du er usikker på hvordan hunden oppfører seg, kan du sette opp et kamera og filme den. Det finnes flere tjenester og produkter for dette formålet, hvor du også eventuelt kan snakke med hunden.

*Jeanette Sandbæk Håland holder til i Ringsaker og driver med agility på internasjonalt nivå.*

*Hun kan over gjennomsnittet mye om godt og riktig hundehold, og deler her sin erfaring med hjemme-alene-trening.*



# Førstehjelp for hund

<https://firstvet.com/no/artikler/foerstehjelp-for-hund-og-katt>

- FirstVet tilbyr videosamtale med veterinær direkte på mobilen, nettbrett eller PC.  
**Inkludert i de fleste dyreforsikringer og for medlemmer av NKK.**  
Her får du råd, behandling eller henvisning. Åpent alle dager 7-24.

*Våre firbeinte familiemedlemmer har ofte et høyt aktivitetsnivå, og tar gjerne del av våre opplevelser gjennom dagen. En gang i blant skjer det uheldige hendelser som kan føre til både skade og sykdom. Her kan du lese mer om hva som er lurt å gjøre av forberedelser, hva bør ligge klart i dyreapoteket og hva du skal gjøre når uhellet har skjedd!*

## Forberedelser

Undersøk beliggenhet og kontaklinformasjon til nærmeste veterinærklinikk med døgnåpne veterinærvakt. Last ned FirstVet app /og registrer ditt kjæledyr for å sikre enkel og rask tilgang til veterinær om uhellet skulle skje.

Gjør klart et hundepotek, eller se over det gamle. Kast produkter som er gått ut på dato og erstatt dem med nye, eventuelt suppler med ytterligere.

Om hunden blir skadet og du må yte førstehjelp til din hund, husk å beskytt deg selv og andre involverte mennesker. Ved smertefulle tilstander, vil hunden kunne bite av smerte eller av redsel.

Kontakt veterinær for en vurdering og rådføring om strakstiltak og om det er behov for at hunden skal inn til klinikk, her kan du bestille videokonsultasjon på FirstVet.

Er det akutt, dra til en veterinærklinikk umiddelbart, og ring på veien for at personalet står klare for å ta dere imot.

## Dyreapoteket

### Oversikt over anbefalt utstyr og materiell for ditt dyreapotek:

- Elastisk** selvklebende bandasje
- Selvklebende** bomullsbandasje
- Sportstape**
- Ikke-heftende** kompresser
- Gaskompresser**
- Rektal** termometer
- Saks**
- Pinsett**
- Engangssprøyter**
- Halskrage**
- Snutebånd** til hund
- Pre/probiotika**
- Elektrolyttløsning** (fremmer væskeopptak)
- Klorheksidinholdig** produkt (eksempelvis hibiscrub, Spot Gel).
- Fysiologisk** saltvann (9mg/ml)
- Medisinsk** honningsalve
- Fuktighetsgivende** øyegel
- Hermetisk** asparges på boks



## Førstehjelp for din hund

Førstehjelp er umiddelbar behandling av skadet dyr, eller de som rammes av plutselig innsettende sykdom. Målet med førstehjelp er å bevare livet, forhindre lidelse og forverring.

### Min hund puster ikke, hva gjør jeg?

Hunden må fraktes til veterinær, men før og under transport kan aktiv livreddende førstehjelp forsøkes. Legg hunden på siden og hodet ditt ned på brystet til hunden for å se etter bevegelse.

Når det er bekreftet at hunden er bevisstløs og ikke har aktiv pust, kan du sikre fri luftveier ved å strekke ut hodet og trekke tungen fremover. Se i munnen og før fingeren fra ene siden av munnviken til den andre og inn i halsen for å fjerne spytt, oppkast eller fremmedlegemer.

**Vær oppmerksom på at "adams eple" (hyiodapparatet) kjennes som en hard, glatt, beinlignende struktur dypt i halsen og må ikke trekkes i da det kan føre til alvorlig skade.**

Kjenner du et fremmedlegeme, trekk ut tungen og trekk det ut. Om dette ikke er mulig, slå i siden av brystveggen med flat hånd eller utfør Heimlich-manøveren ved å legge kjæledyret på ryggen, plassere hendene over magen nær bunnen av ribbeinet og skyve det forsiktig mot ryggen i retning av brystet. Igjen sjekk munnen for fremmedlegemet, dette kan gjentas.

Se igjen etter aktiv pusting da noen vil kunne puste igjen etter å ha sikret frie luftveier. Om hunden fortsatt ikke puster, lukk munnen til hunden, plasser leppene over nesen, og blås inn 3-4 ganger. Hos store hunder skal tungen trekkes frem mens munnen og leppene holdes lukket med begge hender foldet over snute-partiet. Hos små hunder holdes munnviker lukket, mens det blåses mindre luft inn. Det kan være nok til å sette i gang hunden sin egen pust.

Puster fortsatt ikke hunden selv, kan du puste for hunden 10-12 ganger per minutt. Hjerteslagene kjenner en ved å bøye albueleddet litt bakover og oppover, da skal hjerte ligge under albuen. Om du ikke kjenner puls i lysken eller hjertebank, kan det utføres hjertekompresjoner.

Hunden ligger på høyre side, hender plasseres litt bak og over hjertet. Hos små hunder klemmer en rundt brystet med en eller begge hender. Gi 30 kompresjoner med en hastighet på ca 100/minutt med to innblåsninger etter 30 kompresjoner. Om det er mulig, gi innblåsninger underveis når det gis hjertekompresjoner. Fortsett til du får hjelp av veterinær eller får herteslag, og puls kjennes sterke og regelmessig.

Oftest vil det være behov for videre hjelp med pusting i en periode selv om hjertefunksjon er tilbake. Hunden skal uansett alltid inn til veterinær for videre undersøkelse, diagnostikk og behandling.

### Min hund blør, hva gjør jeg?

En blødning skyldes enten skade, sykdom eller forgiftning. Hvor stor blødningen er avhenger av om det er vevet eller blodkar som blør, hvilket type blodkar og evnen til blodet å koagulere, altså å levre seg.

Oftest er det de synlige blødninger som eiere oppdager, og da er det bra å vite hvordan en kan stoppe blødningen. Det varierer derfor i alvorlighetsgrad av selve omfanget på en blødning og årsak, ta derfor kontakt med en veterinær for vurdering og rådføring.

Eksterne blødninger kan ofte minskes eller stanses ved direkte trykk mot det blødende området med fingre og et rent kompress eller annet tøystoff. Blør det gjennom stoffstykket, skal en ikke fjerne tøystoffet, kun legge ytterligere stoff utenpå. Er det blødning fra et bein, skal beinet holdes hevet så høyt og langt fra hjertet som mulig. Bruk av torniquet (årepresse) er potensielt farlig da det kan føre til funksjonshemming og amputasjon, og

skal kun brukes til livstruende alvorlig blødning til et bein eller hale.

Er det gjenstander som har trengt gjennom vev som er årsak til blødning, er det viktig å ikke fjerne denne før veterinær i klinikk gjør videre vurdering og behandling.

### Min hund fikk elektrisk støt, hva gjør jeg?

Å komme i nærkontakt med elektrisitet kan gi alvorlig vevsskade og kan føre til alvorlige indre komplikasjoner som unormal elektrisk aktivitet i hjertet eller lungeødem, altså væske i lunger. Det er derfor viktig å oppsøke veterinær raskt.

Tenk på å beskytte deg selv ved å slå av den elektriske kilden før du berører hunden, for å hindre og selv å komme i kontakt med elektrisitet. Om dette ikke er mulig, bruk en tørr kost av tre eller annet ikke-ledende gjenstander, for å flytte dyret fra strømkilden.

Sjekk for pust og puls, og start hjertelungeredning om nødvendig. Hvis kjæledyret puster, sjekk munnen for brannskader hvis det kan gjøres trygt. Legg på kjølige fuktige kompresser på eventuelle forbrenninger. Pakk kjæledyret inn i teppe før transport for å unngå varmetap frem til veterinær i klinikk.

### Min hund har fått hetslag, hva gjør jeg?

Hetslag, såkalt hypertermi, kan være en livstruende tilstand. Normal kroppstemperatur hos hund ligger mellom 38 og 39,2, og når denne overstiger over 40,5 kan det bli kritisk. Kroppstemperaturen blir forhøyet på grunn av varme og luftfuktighet fra miljøet.

Et klassisk eksempel er hunder som sitter i bilen om sommeren, men det er også andre forhold som når hunden står oppstallet utendørs i varme fuktige forhold uten tilstrekkelig skygge, trenes i varmt vær, andre predisponerende faktorer

som fedme, sykdommer og anatomiske forhold, som alle påvirker hunden sine luftveier. Brachycephalic (kortsnutet) ras-er er disponert for å få hetslag da de ikke klarer å kvitte seg med overskuddsvarme som andre langsnutet hunder.

Symptomer på hetslag er blant annet uro og pesing, sikling, ubalanse og endret farge på tannkjøttet på grunn av oksygenmangel. Fjern hunden fra miljøet hvor hypertermi oppstod, til et skyggelagt og kjølig miljø. Legg våte, kjølige håndklær over hunden, spesielt nakke, armhuler og lysken. Fukt poter og ører med kaldt vann. Om mulig, rett en vifte mot hunden og ta rektaltemperaturen. Tilby vann. Kontakt veterinæren for å avtale mottak.

### Min hund ble bitt av huggorm, hva gjør jeg?

Ved huggorbitt skal vi hindre giften å sirkulere i kroppen ved å ha hunden i ro og bære den for transport til nærmeste dyreklinikk for videre undersøkelse, vurdering og eventuell behandling umiddelbart. Det er viktig å starte behandling så tidlig som mulig når det er vurdert nødvendig for å sikre best mulig prognose.

Ikke prøv å suge ut giften, kjøle ned, eller hindre blodsirkulasjon til stedet. Mange spør om en kan gi kortison ved slangebitt, men det er i dag frarådet. Det er ikke funnet fordeler med å gi kortison, det kan heller svekke helingsprosessen.

### Min hund spiste noe giftig, hva gjør jeg?

Om hunden spiser noe som kan være giftig, skal veterinær alltid kontaktes for rådføring om hva som skal gjøres videre. Er det behov for å fremprovosere oppkast, skal dette gjøres innen 1-2 timer vanligvis. Avhengig av hva hunden har spist og mengde, kan det bli aktuelt med videre støttebehandling i form av væske og eventuelt kull med mer. Utvikler kjæledyret symptomer på forgiftning, skal hunden til veterinær for videre undersøkelse og behandling.



Ta med emballasjen med innholdsforgtegnelse til veterinær, informere om hva som er blitt spist, mengde og vekt på kjæledyret. Ved oppkast eller diare, ta bilder og ta med gjerne noe av materialet i en pose til veterinæren.


Unngå å forsøke å få dyret til å kaste opp på egen hånd, spesielt med tanke på at det er enkelte metoder som kan få uheldige bivirkninger og konsekvenser for hunden. I tillegg er det ved enkelte situasjoner vurdert ut fra individet sin tidligere sykehistorie og symptombilde, ikke alltid aktuelt å fremprovosere oppkast.

Ved inntak av etsende stoffer eller væsker, er det frarådet å indusere oppkast da det kan føre til større skade enn nytte.

Ikke gi annen væske før du rådfører deg med en veterinær om det kan være lurt å gi melk eller vann for å vanne ut etsende stoffer.

#### Eksempler på hva som kan være giftig for hunder:

- \* Sjokolade
- \* Druer og rosiner
- \* Nøtter
- \* Gjærdeig
- \* Talgboller
- \* Xylitol
- \* Løk/hvitløk
- \* NSAID
- \* Paracetamol
- \* Giftige planter (Liljer, Amyryllis, Svibel, Julerose, Julestjerne)
- \* Sopp
- \* Frostvæske / glykol
- \* Rottegift
- \* Jern
- \* Narkotiske stoffer



## Min hund svelgte en gjenstand, hva gjør jeg?

Om hunden din har spist deler av eller en hel gjenstand er det anbefalt å kontakte veterinær snarest for rådføring om hva som er anbefalt å gjøre videre. Dersom det vurderes at gjenstanden kan sette seg fast eller påføre skade i mage og tarm, gjøres det en vurdering om kjæledyret må inn til veterinær for å få en sprøyte som fremprovoserer oppkast av fremmedlegemet. Dette bør gjøres innen 1-2 timer etter inntak av gjenstand.

Skarpe gjenstander kan skade spiserør om oppkast fremprovoseres, og det vil heller være aktuelt å gi hermetisk asparges for å pakke inn skarpe kanter for å unngå skader på mage og tarm ved videre passasje.

Det er ikke anbefalt å få hunden til å kaste opp selv med eksempelvis salt på tungen i fare for påføre hunden en saltforgiftning som igjen kan være en livstruende tilstand. Det er heller ikke anbefalt å gi sennep da man sjeldent lykkes og derfor kaster bort verdifull tid.

## Min hund fikk kjemikalier på seg, hva gjør jeg?

Rask fjerning av kjemikalier kan bidra til å minimere skaden. Ved enhver kjent eksponering av et skadelig stoff på øyne, skal øyne skylles gjentatte ganger med saltoppløsning eller vann i minst 20-30 minutter.

Etter spyling skal øynene behandles med smørende øyesalve og undersøkes for eventuell skade på hornhinnen hos veterinær. Det er mest behagelig for kjæledyret å skylle øyne med saltvann, som kan lages med 2 teskjeer bordsalt i en liten vann (9 gram salt i 1 liter vann).

Ved tilsøling av pels med tørre kjemikalier, børst pelsen forsiktig og passe på å beskytte øyne, nese og munn til deg og ditt kjæledyr. Ha godt ventilert rom.

Skyll hunden med lunkent vann i minimum 15 minutter og sjamponer hunden i etterkant. Det kan være nødvendig å gjenta sjamponeringen flere ganger for å vaske ut alle rester.

Det er viktig å skylle hunden med rennende vann for å fjerne tørre kjemikalier, og ikke sett hunden i et stillestående badekar med vann, da nettopp vann ofte aktiverer tørre kjemikalier.

Om det er et oljeaktig material som er tilsølt i pels, er det lurt å massere inn olje i pelsen først ettersom olje løser opp olje. Om hunden får kjemikalier på seg, skal veterinær alltid kontaktes for rådføring om hva som skal gjøres videre.

## Min hund var i slåsskamp, hva gjør jeg?

Gå systematisk gjennom hunden for eventuelle skader, og ved eventuelle funn vurder om det er mulig å barbere vekk pels for å rengjøre, og få god oversikt av skadeomfanget. Beskytt deg selv og eventuelle andre som hjelper til mot bitt om smerter skulle oppstå underveis i undersøkelsen. Ved funn av bittskade, anbefales det å kontakte veterinær for endelig vurdering og rådføring.

Veterinæren vil vurdere størrelse, beliggenheten og karakter av bittsåret, det er ofte behov for videre undersøkelse og behandling i klinikk. Bittsår kan være små og se uskyldig ut, men kan få store konsekvenser om ikke oppdages og behandles tidnok. Eksempler på dette er bittsår som kan gi lekkasje fra lunger, infeksjon i ledd, eller inflammasjon og eventuelt infeksjon i øyet.

Tilfeller hvor det er en liten hund som har blitt bitt av en større hund, skal det undersøkes også for eventuelle indre skader som ikke nødvendigvis vil være synlig for dyreeier. Bittsår kan generelt gi en infeksjon med pussdannelse, hevelse og rødme, men med god rens og skylling med saltvann, etterfulgt av et antiseptisk produkt går det som regel bra.

Hindre slikking ved bruk av halskrage eller tildekning av bittsåret.

Om hunden åpenbart er skadet etter et slagsmål, kontakt umiddelbart veterinær. Stopp eventuelle blødninger, pakk hunden inn i teppe for å beholde varmen, og bær hunden om mulig for videre transport til veterinær.

## Min hund har fått et sår, hva gjør jeg?

Overfladisk bittsår, kuttsår og stikksår skal skylles rikelig med saltvannsløsning eller lunkent vann umiddelbart etter oppstått sårskade. Barber eller klipp pelsen rundt såret så pelsen ikke kleber seg i såret, og for å holde det rent. Hindre slikking ved å bruke en halskrage, body, potesokk eller passende sårmateriell.

Ta kontakt med veterinær for en vurdering om såret kan behandles hjemme, og eventuelt hvordan. Dette er viktig da både bittsår og stikksår kan se små og uskyldige ut med lite inngangshull, men ha større skader under huden. Det kan også sitte igjen fremmedlegemer, og beliggenheten er viktig i vurdering av potensiell alvorlighetsgrad.

## Min hund har et øyeproblem, hva gjør jeg?

Det er alltid lurt å ha lav terskel for å ta kontakt med veterinær når det gjelder øyne, ettersom det på svært kort tid kan utvikle seg til å bli en alvorlig tilstand. Om kjæledyret kniper eller myser med øyne, får endret øyefarge og/eller størrelse, skader rundt og ved øyet eller akutt mister synet, er det viktig å ta raskt kontakt med veterinær for videre undersøkelse for å sikre best mulig prognose.

Tilfeller med sparsommelige symptomer hvor vurderes av veterinær til å være en mild øyebetennelse som kan behandles hjemme, vil det være aktuelt å skylle rikelig med saltvann (NaCl 0,9 %) tre ganger om dagen etterfulgt av fuktighetsgivende øyegel. Ta kontakt med veterinær for en vurdering og rådføring.

## Min hund halter, hva gjør jeg?

Det er mange ulike årsaker til halthet, enkelte mer alvorlig enn andre, og noen kan være viktige å oppsøke veterinær snarest for best mulig prognose. Det er derfor anbefalt å kontakte veterinær for endelig vurdering og videre rådføring ved halthet.

En kan selv forsøke og lokalisere området som gjør vondt ved å kjenne på huden, klemme på beina og rundt ledd, ligamenter og muskler. Bøy og strekk på de ulike leddene og undersøk klør, klofolder, mellom tær og tredeputer. Ta gjerne temperaturen.

Oppdager du et sår, kan en klippe bort pels og gjør rent med saltvann og smøre på et produkt som virker antiseptisk, eksempelvis honningsalve. Det kan også være aktuelt med et klorhexidinholdig fotbad, eksempelvis med hibiscrub, spesielt ved kloskader. Det er viktig å hindre slikking ved bruk av halskrage eller ved å dekke til såret med bandasje, eventuelt en potesokk.

## Min hund har fått våteksem, hva gjør jeg?

“Våteksem”, såkalt “hotspot”, er en overfladisk hudbetennelse som er trigget av en underliggende årsak hvor bakterier gjerne koloniserer overflaten. Våteksem kan forekomme når som helst på året, men fleste tilfeller oppstår under varmt fuktig vær hos raser med tykk pels. Det kan utvikle seg raskt fra å være en liten hudirritasjon til å bli et større kløende, rødt, væskende og smertefullt område. Sårsekretet kan danne tykke brune skorper.

Når våteksem oppdages, gjelder det å starte behandling så raskt som mulig. Klipp eller barber vekk pelsen med en kant frisk hud rundt lesjonen, og rens området med et klorhexidinholdig produkt, eksempelvis hibiscrub, 1-2 ganger om dagen. Fukt kompresset med vann og hibiscrub, og rens forsiktig området. Ved skorper, legg fuktige kompresser på skorperne

og la de virke noen minutter for å løse de opp i forkant av rens. Kortisonholdig salve kan smøres på i etterkant av rens. Hindre kløe og slikking ved bruk av skjerm. Med riktig behandling vil våteksem forsvinne innen 3-7 dager. Kontakt veterinær for en vurdering og endelig rådføring, enkelte hunder må inn til klinikk for rens av såret, og få reseptbelagte medisiner.

## Min hund har fått vannhale, hva gjør jeg?

“Vannhale” er en tilstand hvor hunden plutselig utvikler unormal haleføring. Det rammer oftest store arbeidshunder og har et selvbegrensende forløp. Årsaken er ukjent, men antas å skyldes en overanstrengelse av halen. Typisk historie i forkant av tilstanden, er gjerne etter lengre opphold i bur, langvarig svømming (spesielt i kaldt vann) eller eksponering for kaldt eller vått vær.

Halen er helt slapp, eller basen kan være stiv mens resten av halen er slapp. Håret på øvre del av halen kan være hevet noen ganger, sannsynligvis fra hevelse i bløtvevet. Hunden kan ha smerter, og vil ikke bli tatt på i området for haleroten. Enkelte kan også bli slappe.

Det finnes ingen spesifikk behandling, men det er anbefalt hvile og reseptbelagte medisiner mot inflammasjon og smerte. Symptomer opphører i de fleste tilfeller etter noen dager til maksimalt to uker. Tilbakefall forekommer, og enkelte kan få varig endring av haleføring. Ta kontakt med veterinær for vurdering og behandling, spesielt ettersom endret haleføring også kan ha andre årsaker som eventuelt brudd.

## Min hund har fått ørebetennelse, hva gjør jeg?

Det er flere ulike årsaker som kan gi en ørebetennelse, og det er viktig å vurdere en eventuell underliggende primærårsak for best mulig behandling og hindre tilbakefall.

Det kan skyldes alt fra et fremmedlegeme, ektoparasitter, anatomiske forhold, sårskade med sekundær kløe og selvskaade, allergi med mer.

Ørebetennelser kan være forbundet med smerte, kløe og eventuell hevelse av øreganger, det vil da kunne være aktuelt med reseptbelagte medisiner. Det er også da viktig å se ned i øreganger og ta prøver for å velge riktig behandling som gir best mulig resultat. Ta kontakt med FirstVet for en vurdering om ørebetennelsen kan forsøksvis behandles hjemme.

Det vil alltid være aktuelt å behandle mot ektoparasitter for å utelukke dette som årsak til kløe og sekundært en ørebetennelse, eksempelvis Bravecto eller Stronghold, som er reseptbelagt og kan skrives ut av lokal veterinær.

I tillegg er det viktig å vurdere om en eventuell underliggende føralergi kan være årsak, spesielt ved tilbakevendende problematikk. Da er det viktig å bytte til et hud og mage/tarm-støttende fôr, eller et allergifôr, eller om det vurderes nødvendig med videre utredning for å finne ut hva hunden er allergisk for. Valg av ørerens og behandlingsregime kan vi på FirstVet hjelpe deg med, se beskrivelse av hvordan du renser øret nedenfor.

### **Øregangen er lang og er vinklet, det er derfor viktig å gjøre rens på følgende måte:**

1. Løft opp øret som holdes hevet under hele rensen.
2. Hell ørerens forsiktig ned i øregangen, fyll opp til det nesten renner over.
3. Lukk nedre ørebasis med en hånd og masser nedover i to minutter, eventuelt virke to minutter før tørker med bomulls-dott).

## Mitt hund har oppkast og diare, hva gjør jeg?

Ta kontakt med veterinær for vurdering og videre rådføring, spesielt ettersom

oppkast og diare kan ha alt fra uskyldige til mer alvorlige bakenforliggende årsaker. Veterinæren vil vurdere om det kan gjøres videre hjemmebehandling, eller om det er anbefalt inn til klinikk. Det er enkelte faresignaler som at hunden ikke holder på væsken, får feber og redusert allmenntilstand, kaster opp blod eller har blod i avføringen som alltid krever et veterinærbesøk.

Ved oppkast og diare som vurderes forsvarlig å behandle hjemme, anbefales det oppstart med skånediett, pre/probiotika for å stabilisere mage og tarm, eventuelt også elektrolytter for å fremme væskeopptak. Dette fås kjøpt hos veterinær, enkelte apotek selger pre/probiotika og elektrolytter.

Pre/probiotika finnes i ulike varianter med forskjellig effekt og innhold. Enkelte må komplementeres med annet produkt for å få god nok effekt, mens andre kan brukes ene og alene. Det finnes ulike veterinærdietter å velge mellom ved diare og oppkast. Det er viktig å være seg bevisst på om symptomer kan være forårsaket av en fôrreaksjon, da kan det nemlig være lurt velge et allergifôr fremfor et vanlig standard lettfordøyelig fôrdiett.

Ferdiglaget fôrdiett anbefales fremfor hjemmelaget for å sikre ernæringsmessig behov, men frem til eier får tak på ferdiglaget fôrdiett kan det lages hjemmelaget skånekost med kokt hvit fisk blandet med ris og vann, eventuelt kylling om det ikke foreligger noen allergi mot kylling. Dette kan blandes i blender og serveres som drikkevann for å stimulere hund til å drikke.

Gi gjerne oppbløtt tørrfôr de første par dager, små porsjoner, men hyppig. Tilse at hunden får i seg tilstrekkelig med væske for å unngå dehydrering. Vanlig vedlikehold væskebehov er 50 ml/kg/døgn, men om de mister væske ved diare og oppkast, kan væskebehovet dobles til 100 ml/kg/døgn. Mål hvor mye vann du bløter opp tørrfôret med, da har du god kontroll på væskeinntaket.

Forventet bedring av oppkast innen et halvt døgn, og forventet bedring av diare er innen et døgn, men det kan ta 3 dager før symptomfrihet, altså fast avføring. Fortsett gjerne på anbefalt fôrdiett to uker etter symptomfrihet for å sikre helet tarmslimhinne og stabil gjenopprettet mikrobiota (mikroflora).

## Min hund har fått en flått, hva gjør jeg?

Flått kan overføre og gi sykdom hos hunder, det er derfor anbefalt å beskytte hunden mot flått når en oppholder seg i områder med flått. Ved flåttbitt, skal flått alltid fjernes så raskt som mulig da risikoen for smitte stiger dess lengre flått får sitte på hunden etter at den har bitt seg fast.

Det anbefales å bruke en flåttfjerner eller en pinsett med lett innoverbøyde spisser for å fjerne flått på best mulig måte. Forsøk å få tak i flått så tett opp mot huden som mulig, og trekk deretter flått-en ut, unngå trykk eller vridning på flått-en. Unngå også å ta på olje, smør eller annet på flått før du fjerner, da det er en risiko for at flått kan kaste opp inn

i blodbanen på hunden, og dermed overføre smittsomme stoffer. Etter flått er fjernet, kan huden rengjøres med litt klorhexidin.

Noen ganger blir det igjen en liten del av flått etter at den er fjernet, og en liten betennelse kan derfor forekomme rundt restene etter flått. Huden kan bli rød og hoven, men det er vanligvis ingen fare, og du kan vente å se an et par dager. Kroppen ordner oftest opp i det selv, og vil frastøte seg restene etter flått innen 1-2 uker.

Hunden bør ikke slikke på stedet, så sett på en halskrage når du ikke har hunden under oppsyn om hunden vil slikke. Hvis hevelsen blir større, rødmen verre, og virker til å irritere hunden, bestill en videokonsultasjon med veterinær på FirstVet for en vurdering og rådføring.

## Kontakt veterinæren

Har din hund skadet seg, blitt syk eller du har andre spørsmål og bekymringer, bestill videokonsultasjon hos oss på FirstVet for en første vurdering med videre rådføring, behandling eller henvisning!




Foto: Annette Lie

# Høstens farer for hunden

<https://www.agria.no/hund/artikkel/sykdommer-og-skader/hostens-farer-for-hunden/>

Foto: Kari Solbakken



*Soptur, turer i skogen, bilturer til fjells og innhøsting av epler. Dette er for mange av oss synonymt med høsten, men kan også potensielt være en fare for hundene våre.*

Selv om høsten er vakker, er det også en mørkere årstid hvor både nedfallsfrukt, sopp og eikenøtter kan friste en nysgjerrig hundesnute. Vi har listet opp alt hundeeiere bør ta hensyn til.

## **Skogens farlige sopper**

Visste du at det finnes omtrent 60 giftige sopparter i Norge? Enkelte sopptyper er

faktisk såpass giftige at selv en liten bit, eller slikking, er nok til at hunden blir påvirket.

Det er lurt å ha i mente at sopper som er farlig for mennesker, også er farlig for hundene – i verste fall kan inntak av disse forårsake død.

## De giftigste soppene:

- Hvit fluesopp
- Grønn fluesopp
- Trevlesopper
- Rød fluesopp
- Brun fluesopp
- Panterfluesopp
- Flatklokkehatt
- Sandmorkel
- Giftslørsopp (spiss og butt)
- Fleinsopp og røysopp (ikke like giftige, men kan gi uheldige bivirkninger)

Symptomene avhenger av hvilken type sopp hunden har fått i seg, og kan komme så brått som noen få minutter etter inntak. Noen ganger kan det også gå noen dager.

– Hvis du mistenker at hunden din har fått i seg en giftig sopp, er det viktig å ta den med til veterinæren så snart som mulig. Ta gjerne også med en bit av soppen, slik at det blir enklere å identifisere hvilken type sopp det er, sier administrerende direktør i Agria Dyreforsikring Marianne Broholm Einarsen.

## Pass opp for nedfallsfrukt

Tiden er her for innhøsting fra frukttærne, og det er ikke uvanlig at nedfallsfrukt blir liggende i hagen.

Som hundeeier er det viktig å holde sine matglade kjæledyr unna nedfallsfrukt, slik som epler, da de potensielt kan være giftige.

Når frukten treffer bakken og skades kan den nemlig angripes av muggsopp. Muggsoppgifter (mykotoksiner) danner penitremer, som kan gi akutte nevrologiske forgiftningssymptomer.

Symptomene inntreffer gjerne ganske rett etter at den råtne frukten er spist.

## Symptomer på forgiftning av muggsopp:

- Oppkast
- Sikling
- Skjelvinger

Forgiftning av nedfallsfrukt kan være svært alvorlig, og i verste fall føre til dødsfall hvis hunden ikke blir behandlet snarest. Derfor er det viktig å oppsøke veterinæren så raskt som mulig. Eikenøtter er giftig

Et tydelig høsttegn er at eikas nøtter faller ned på bakken, og noen hunder kan bli fristet til å ta seg et jafs. Selv om det som regel er sauer, kuer og og hester som forgiftes av eikenøtter, kan også hunder og andre smådyr rammes. Eikenøtter inneholder nemlig tanniner – et stoff som dyr er veldig følsomme mot. I høy dose kan faktisk tannin være dødelig. De første kliniske symptomene viser seg gjerne etter noen dager etter inntaket.

## Symptomer på eikenøttforgiftning:

- Nedsatt mageaktivitet
- Forstoppelse
- Gjerner noe blod i den sparsomme avføringen, som senere går over i en tjærelignende diaré
- Blod i urinen
- Nedsatt appetitt og drikkelyst

Utover dette blir hunden gjerne sløv, får oppblåst buk, ustø og stiv gange, nedsatt kroppstemperatur, bleke slimhinner og uregelmessig, langsom hjerterytme. Mistenker du at hunden din har blitt forgiftet må du oppsøke en veterinær snarest.



Eikenøtt

## Husk på refleks

Visste du at uten en refleks er man først synlig på 20 meters avstand fra bilisten? Mens med en god refleks er man synlig på 125 meters avstand når man blir truffet av bilens nærlys.

Det er like viktig for hundene våre å ha på refleks som for oss mennesker.

– Skulle hunden din komme seg løs eller finne på å løpe ut i veien er det en stor trygghet å vite at de er utstyrt med refleks.

Den beste kombinasjonen er både refleks og en lampe, som både bør brukes ved skumringstider, og om kvelden, råder Broholm Einarsen.

## Andre huskereglar:

- Visste du at flåtten er aktiv så lenge det ikke er snø og mildere enn fire til fem grader ute? Siden det fortsatt er relativt mildt utendørs i store deler av landet, bør du se gjennom pelsen etter tur – minst én gang daglig.
- Ta med et førstehjelpsskrin med blant annet bandasje og potesokker til hunden. Du vet aldri når hunden trækker på noe skarpt og kutter seg i poten.
- Har du planer om å ta med hunden på biltur? Vår veterinær Marte Ottesen anbefaler å stoppe minst hver tredje time slik at hunden kan strekke på beina og gjøre fra seg. Husk også at å følge vegtrafikkloven; sikre hunden i transportbur eller sele.

Foto: Liv-Jorunn Vistad



# Trevlesopper kan gi forgiftning hos hund

<https://www.helsenorge.no/giftinformasjon/hund-og-katt/trevlesopper-kan-gi-forgiftning-hos-hund/>

Trevlesopper (*Inocybe spp.*) inneholder muskarin og er giftige sopper. Ta raskt kontakt med veterinær hvis du tror hunden din har spist trevlesopp.



Spiss trevlesopp kan gi alvorlig forgiftning hos hunder, og de kliniske tegnene kan komme raskt etter inntak.

Illustrasjon: Per Marstad

## Tegn på forgiftning med trevlesopp

Kliniske tegn kommer oftest få minutter til 2 timer etter inntak. Dette kan ses som:

- Sikling
- Oppkast
- Diaré
- Pustebesvær

Alvorlig forgiftning med sjokk og dødsfall kan komme raskt.

## Giftige mengder

Inntak av selv små mengder trevlesopp hos hunder kan gi alvorlig forgiftning. Kontakt veterinær raskt hvis hunden din har spist trevlesopp.

## Behandling når hunden har spist trevlesopp

Kontakt alltid veterinær om hunden har spist trevlesopp. Forskjellig behandling kan være aktuelt:

- Brekkmiddel (IKKE SALT!)
- Medisinsk kull
- Væskebehandling
- Atropin

**Giftinformasjonen svarer ikke på henvendelser om forgiftning hos dyr fra allmenheten. Du må derfor kontakte veterinær for råd og veiledning ved inntak av trevlesopper.**

Lumsk traktsopp (*Clitocybe rivulosa*), Løvtraktsopp (*Clitocybe phyllophila*) og Reddikhette (*Mycena pura*) inneholder også muskarin, og kan gi forgiftning hos hund.

Disse soppene er også trevlesopper, og tegn på forgiftning er som beskrevet på forrige side.

## Lumsk traktsopp



Foto: Per Marstad

## Beskrivelse av lumsk traktsopp

Lumsk traktsopp er en liten gråhvit sopp. Hatten er hvit med 2-5 cm diameter. Skivene er hvite med hvitt sporepulver. Stilken er hvit, 1,5-5 cm høy og 0,2-0,8 cm tykk.

Lumsk traktsopp vokser i gress, i grupper eller hekseringer. Vekstsesongen er sommer til sen høst, og den er vanlig i hele Norge.

## Løvtraktsopp



Foto: Per Marstad

## Beskrivelse av løvtraktsopp

Løvtraktsopp er hovedsakelig en hvit sopp. Hatten er hvit med et nedtrykt midtparti, 4-10 cm bred. Skivene er hvite. Stilken er hvit, 4-7 cm høy og 1-1,5 cm tykk.

Løvtraktsopp vokser om høsten og er vanlig i løv- og barskog i hele landet.

Blyhvit traktsopp (*Clitocybe cerrusata*) var tidligere en egen art, men regnes nå som løvtraktsopp.

## Reddikhette



Foto: Per Marstad

## Beskrivelse av reddikhette

Reddikhette har klokkeformet til hvelvet lillafarget hatt med pukkel, 3-5 cm bred. Skivene er bleklilla. Stilken er lilla, 4-7 cm høy og 0,2-0,5 cm tykk. Lukten er reddikaktig.

Reddikhette er vanlig i skogen i hele landet. Den vokser om høsten i løv- og barskoger.

# Kennelhostens tid er her

<https://www.nkk.no/aktuelt/kennelhostens-tid-er-her-article179109-985.html>

Foto: Nina Indahl



*Høsten og vinteren er høysesong for kennelhoste. Hosten kan være plagsom for hunden, og ikke minst er den svært smittsom. Men hvilke forholdsregler bør du som hundeeier ta for å unngå kennelhoste?*

Kennelhoste er en samlebetegnelse for flere smittsomme luftveisinfeksjoner hos hunder. De vanligste infeksjonene er parainfluenzavirus type 2 (CPIV-2) og/eller bakterien Bordetella bronchiseptica.

NKKs samarbeidspartner Agria Dyreforsikring har tipsene til hvordan du kan oppdage at hunden er syk, og hvordan du kan forebygge kennelhoste.

## Hvordan smittes hunden av kennelhoste?

– Smitten spres gjennom direkte kontakt mellom hunder, men også dråpesmitte på noen meters avstand ved hosting eller nysing, sier Agrias veterinær Marte Ottesen.

Smitten kan også skje gjennom for eksempel en matskål eller leke, men kun for en kortere periode. Risikoen for smitte

er størst på steder der mange hunder er samlet som i hundeparker, på treninger, konkurranser eller pensjonater.

## Symptomer på kennelhoste

Hunden blir som regel syk etter en ukes tid etter at den har blitt smittet. Den vil da få en høylytt og hul hoste. Det kan ofte høres ut som at den har satt noe i halsen.

– I de fleste tilfeller er hunden pigg, men hoster mye. Ved intensiv hoste kan noen hunder brette seg til de kaster opp. Tilstanden forverres ofte på nattetid og likner kikhoste hos barn, forklarer Ottesen.

Hosten er plagsom og kan vare i opptil to uker før den gir seg.

## Hva gjør du hvis hunden er smittet?

Hvis du mistenker at hunden din har fått kennelhoste bør du først og fremst ta temperaturen. Hvis den ikke har feber (over 39 grader) eller viser tegn til nedsett allmenntilstand, pleier det som regel å gå over av seg selv med nok hvile. Sørg da for at hunden holdes i ro og ikke ligger på et sted med trekk. Ta også temperaturen regelmessig og hold et godt øye med hunden.

– Er derimot hunden din dårlig, tungpustet, slapp eller har feber, skal du

kontakte en veterinær. Da kan veterinæren eventuelt ta røntgen av lungene og gi antibiotikabehandling.

I noen tilfeller må hunden legges til overvåkning fordi de er såpass dårlige, sier Ottesen.

Husk ellers å bruke sele i stedet for halsbånd på tur, og hold god avstand til andre hunder med tanke på eventuell smitte i minst to uker.

## Hvordan forebygge kennelhoste?

Det finnes i hovedsak to forebyggende vaksiner mot kennelhoste: En sprøytevaksine mot parainfluenzavirus, og en nesevaksine mot både parainfluenzavirus og Bordetella bronchiseptica i form av nese dråper.

Du bør vaksinere hunden din mot kennelhoste årlig, og skal du delta i en konkurranse, på utstilling eller liknende hvor mange hunder skal samles bør du vurdere en tilleggsvaksinasjon i forkant.

– Husk også at katter og hunder kan smitte hverandre med kennelhoste forårsaket av bakterien Bordetella bronchiseptica. Hvis en av dem er smittet bør du derfor ikke la dem oppholde seg i samme rom, og ellers ta forholdsregler, avslutter Ottesen.



Foto: Annette Lie

# Skånekost for hund og katt

<https://firstvet.com/no/artikler/skanekost-for-hund-og-katt>

*Diare og/eller oppkast er vanlig hos hund, men kan også forekomme hos katt. Symptomer kan være raskt inntreffende og kan ofte behandles hjemme så lenge allmenntilstanden er god, ved hjelp av blant annet rett fôring. Her kan du lese mer om skånekost,- hva det er, hvordan lage egen, når og hvor mye kjæledyret skal spise og når det er nødvendig å kontakte veterinær!*

## Hva er skånekost?

Skånekost er lett fordøyelig mat som er skånsomt for mage/tarm, og som ofte brukes ved akutt innsettende mage/tarm-lidelser. Det er anbefalt å gi ferdiglaget skånekost som er tilgjengelig hos veterinær, da dette sikrer at næringsbehovet dekkes.

Lett tilgjengelig og god næring er viktig for helingen av slimhinnen i tarm ved sykdom. Inntil en får tak på skånefôr hos veterinær, kan en selv ordne hjemmelaget skånekost for å komme raskt i gang med hjemmebehandling.

Ferdiglaget skånekost har et bestemt energinivå og en spesiell sammensetning av ingredienser som skal fremme rekonesansen på kort tid, eksempelvis fiber, prebiotika, elektrolytter og antioksidanter. Totalt beskytter og støtter skånekost tarmen, og hjelper til å gjenopprette normal konsistens på avføringen.

## Når skal man gi skånekost?

Så lenge allmenntilstanden er god og kjæledyret oppfører seg som vanlig, kan det i mange tilfeller av akutt innsettende diare og/eller oppkast hjelpe å gi skåne-

kost. Det kan være vanskelig å vurdere allmenntilstanden på sitt eget kjæledyr, og det kan være lurt å få hjelp av en veterinær til å avgjøre om det er forsvarlig med forsøksvis hjemmebehandling, eller om det er nødvendig å dra til klinikken.

I tillegg vil veterinæren velge riktig type og mengde skånefôr til ditt kjæledyr ut fra symptombilde og mistanke til underliggende årsak.

Når forsøksvis hjemmebehandling vurderes som forsvarlig, er det lurt å gi tarmstøttende pre/probiotika i tillegg til skånekost. Dette er tilgjengelig hos veterinæren, og på enkelte apotek. Gi hyppige små porsjoner i løpet av døgnet, spesielt ved oppkast.

Størrelsen på porsjonene avhenger av størrelsen på dyret, og kan variere fra 1 teskje opp til 1 dl. Gi halvparten av fôrmengden første døgnet, og gjerne bløt opp fôret med vann et par dager for å sikre vanninntak.

Vanlig vedlikehold væskebehov for dyret er 50 ml/kg, men dette kan dobles ved diare og/eller oppkast. NB: det er ikke lenger anbefalt å faste hunder i 24 timer.

Oppkast bør opphøre innen ½ - 1 døgn, mens forventet bedring av diare er innen et døgn og symptomfrihet innen 3 dager. Fortsett gjerne med skånefôr 2 uker ytterligere for å sikre fullstendig helse tarmslimhinne etter sykdom og stabil gjenopprettet mikrobioma (mikroflora).

## Slik lager du egen skånekost

Det er enkelt å lage hjemmelaget skånekost. En kan bruke kokt hvit fisk eller kyllingfilet som proteinkilder sammen med hvit ris, hvor væsken fra risen blandes i maten for å sikre væskeopptak.

Bland 1 del protein og 4 deler ris, og server avkjølt. Det er ulike årsaker til diare og oppkast, og en av dem kan være fôrintoleranse. Vær derfor bevisst valget av proteinkilde så det er en ingrediens som kjæledyret tåler og som ikke vil forverre symptomer.

Lag hjemmelaget skånefôr for ett døgn av gangen, og oppbevar maten i kjøleskap og for å unngå at det blir gammelt.

## Når skal man kontakt veterinær?

Det er lurt å ta kontakt med veterinær ved symptomer fra mage/tarm for å få hjelp til å vurdere allmenntilstand, og om kjæledyret kan forsøksvis behandles hjemme. I tillegg vil veterinær gi rådgøring om valg av type skånekost og hvor mye en skal gi ditt kjæledyr.

Det er ikke mulig å lage en liste for enhver situasjon som krever veterinærmedisinsk behandling, men nedenfor har vi listet opp noen faktorer som krever at en alltid skal kontakte veterinær:

- Slapp
- Redusert mat og drikkelyst
- Ingen bedring av diare innen 3 dager
- Oppkast opphører ikke i løpet av et døgn
- Hyppig oppkast

- Kaster opp kort tid etter inntak av vann og/eller mat
- Blod i oppkast, alt fra små røde flekker til brunfarget
- Blod i avføring, alt fra deler av til alt av avføring farget svart eller rød av ulike nyanser.
- Gjennomsliktig vandig avføring
- Magesmerter
- Oppblåst mage
- Fremmedlegemet i mage/tarm kan ikke utelukkes

Om kjæledyret har hatt langvarig eller tilbakevendende problem med diare og/eller oppkast, er det viktig å ta kontakt med veterinær tross dyret virker allment bra ellers.

Tenk også på at unge og eldre dyr bør oppsøke hjelp hos veterinær på et tidlig stadie, da deres tilstand kan raskt forverres.

## Kontakt veterinæren

Er du bekymret for ditt kjæledyr eller har andre spørsmål, ta kontakt med en veterinær. Her kan du bestille videokonsultasjon hos oss på FirstVet for en første vurdering med videre rådgøring, behandling eller henvisning!





# Hvor gammel er hunden din i menneskeår?

<https://forskning.no/dyreverden-hunder/hvor-gammel-er-hunden-din-i-menneskear/1708257>



*Hunden din:  
Først er den eldre enn du trodde,  
og så yngre enn du trodde, ifølge  
en ny studie.*

**Det holder ikke å gange med sju, mener forskerne bak en ny studie.**

*(Foto: Alexander\_Evgenyevich / Shutterstock / NTB scanpix)*

Hunder lever typisk 10-12 år, litt avhengig av rase. Men hvor er den i livet, når den er tre? Eller 12?

En vanlig regnemåte sier at du kan finne hundens alder i menneskeår, ved å gange alderen med sju. Altså: Om du har en hund på tre år, tilsvarer det cirka en menneskealder på 21. Er hunden 12 år, er den som en 84-åring.

Men det vitenskapelige grunnlaget for dette regnestykket er heller tynt, mener en gruppe forskere. De har nå kommet fram til noe de mener er et mer presist mål på hundens alder.

## Epigenetiske endringer

Trey Ideker fra University of California San Diego og kollegaene hans har

undersøkt 105 Labrador Retrievere, for å komme fram til den nye kurven.

Målet var å undersøke endringer i reguleringa av genene – altså epigenetiske endringer – til hunder i ulike aldre.

Slik regulering av gener endrer seg med alderen. Dermed kan du altså finne alderen til kroppens celler, organer og vev, ved å kartlegge de epigenetiske endringene.

Resultatene til Ideker og co har nå gitt en ny kurve over hundens alder, ifølge en pressemelding fra University of California.

Hunden eldes raskere i begynnelsen, og saktere i alderdommen, ifølge ny forskning.

## Blir forttere eldre i begynnelsen

Kurven viser klart problemet med regelen om å gange hundens alder med sju, ifølge forskerne. For hundens alder følger nemlig ikke samme utvikling som menneskets.

I de første årene eldes hundene raskere enn mennesker. For eksempel er mange hunder kjønnsmodne ved ni måneders alder. Bruker du sjuårsregelen, tilsvarer dette bare litt over fem menneskeår.

Men i alderdommen flater kurven ut, og hunden eldes saktere.

Dersom forskernes kurve stemmer, vil en hund på tre år slett ikke tilsvare en 21-åring, men en 45-åring! En hund på 12, vil derimot ikke tilsvare en 84-åring, men en 70-åring.

## Gjelder ikke nødvendigvis alle

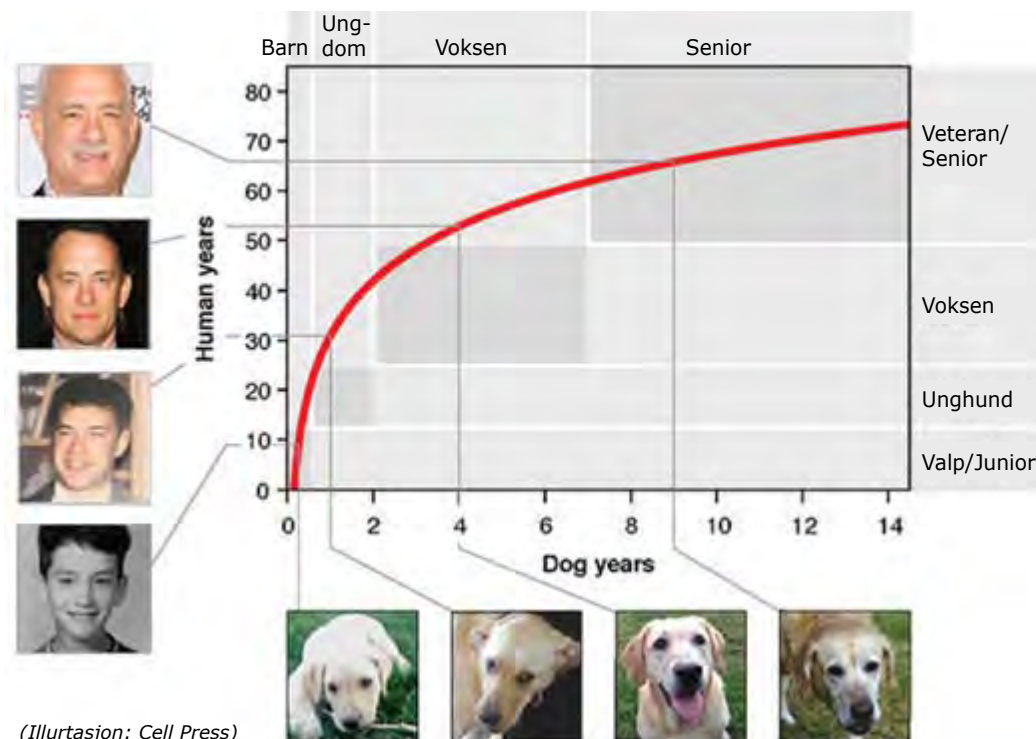
Studien er ikke uten svakheter. For eksempel har forskerne bare studert én type hunderase.

Det er godt kjent at forskjellige hunderaser har ulik gjennomsnittlig levealder.

Store hunder som Mastiff, Irsk Ulvehund og Grand Danois lever ofte kort – bare rundt åtte år. Småtasser som Dvergpuddel og Jack Russel Terrier har derimot en levealder på rundt 14 år.

I og med at forskerne bare har undersøkt Labrador Retrievere, er det ikke sikkert at kurven deres gjelder for alle typer hunder.

Forskerne planlegger nå å gjøre samme typen undersøkelse med flere hunderaser, ifølge pressemeldingen (pr. juli 2020).



(Illustrasjon: Cell Press)

# STAFETT- PINNEN

Jostein Tostrup, Oslo



Stafettpinne har vært et fast innslag i sheltiebladet siden lenge før jeg fikk min første sheltie og ble medlem av NSSK i 2002.

Det er alltid artig å lese historier fra venner, bekjente og andre medlemmer landet rundt. Tusen takk til Ida Monsholm for den fine teksten i forrige blad og for at du sendte stafettpinne videre til meg!

Jeg heter Jostein Tostrup, er 34 år og har drevet med oppdrett av sheltie under kennelnavnet Belmara siden 2005. I dag har jeg kennelnavnet sammen med mine gode venner Hanne Hedman og Maria Kristiansen.

Men nok om meg! Jeg tenkte jeg skulle bruke denne spalteplassen til å skrive om en hund som har vært veldig spesiell for meg. Den hunden er Imaferrari's Icecream Rainbow, eller «Hulda» blant venner og familie.

Helt fra jeg fikk min første helt egne sheltievalp i 2002 har jeg vært over gjennomsnittet interessert i stamtavler og å studere ulike hannhund- og tispelinjer.

Ch Sheldon Space Joker «Tony», eid og oppdrettet av Kicki Lundin Andersson i Sverige, var en enestående avlshann på den tiden. Jeg hadde sett mange nydelige avkom etter ham og ønsket meg en valp etter ham selv.

*Hulda i unge dager.  
Foto: Sofie Vega Wollbraaten*



Jeg var også veldig interessert i en tispelinje etter Dunbrae Wish Apon A Rainbow («Rainbow-linja»), importert av Ingrid Pettersen og Jan Johansen (Imaferrari/Imajan) fra England. Så da Ingrid spurte meg om jeg var interessert i en valp etter «Tony» og Ch Imaferrari's Walk The Rainbow «Rikke», trengte jeg ingen betenkningstid. Februar 2007 flyttet Hulda hjem til meg.

Hulda ble aldri hverken den utstillingsstjernen eller avlshunden som jeg hadde håpet på, men hun var likevel viktig for å befeste interessen i meg.

Jeg stilte henne ganske mye og hun fikk et sertifikat og mange CK. En del blåsløyfer fikk hun også med seg! To ganger prøvde jeg å få kull på henne. Begge gangene endte det med at valpene døde noen dager før fødsel og måtte opereres ut. Hulda ble sterilisert og fikk heller være en maskot for oss.

Hulda er verdens snilleste og enkleste sheltie, men hun er også verdens største ulykkesfugl. Det har alltid vært mye greier med henne, men det verste var da hun en tidlig høstmorgen ble sporløst borte. Ved morgenluftingen før jeg skulle på skolen, satte hundene etter en katt som satt på trappa da jeg åpnet døra. Jeg ropte forgive og kunne bare se på at de rundet hjørnet på fjøset og ble borte. Korse kom tilbake ganske kjapt, men Hulda var sporløst forsvunnet.

*Unge lovende på utstilling.  
Foto: Sofie Vega Wollbraaten*



Jeg begynte å lete rundt på gården. Jeg gikk i større og større sirkler, og utvidet stadig søket. Etter hvert som timene gikk, ble jeg mer og mer urolig. Hele kollektivet jeg bodde med ble satt i sving for å lete. Jeg etterlyste henne på radio og hos politiet, vi ringte på hos naboer og hengte lapper opp på butikkene i nærområdet. Jeg fikk til og med hjelp av sporhunder og en spåkone! Men etter 13 timer hadde vi fortsatt ikke funnet noen Hulda.

Mens jeg var ute og hengte opp lapper på Rema 1000 ringte broren min meg. Han hadde blitt igjen på gården i tilfelle hun skulle komme tilbake av seg selv. Mens han gikk rundt på gården og ropte på henne så han at det kom korn ut av bunnen på siloen hver gang han sa navnet hennes. Han gikk opp på låven og lyste ned i siloen med lommelykt. Og der, åtte meter ned, satt Hulda musestille og ventet på å få slippe ut.

Jeg lærer nemlig alltid hundene mine at de aldri oppnår noe hvis de bjeffer eller piper. Dette for å unngå klager fra naboene når jeg ikke er hjemme. Så Hulda, som mine andre hunder, vet at det beste man kan gjøre for å komme ut av en lei knipe er å være musestille. Akkurat i denne situasjonen var jo det litt dumt, da.

*Foto: Anne-Karin Scheen*



Hulda hadde altså falt åtte meter ned i en kornsilo. Heldigvis var det litt korn igjen i bunnen slik at hun landet mykt. Hun hadde heller ikke truffet noen av jernstengene som stakk ut nedover i siloen. Hulda var rett og slett uskadet!

Vi klarte ikke å få henne opp selv, så brannvesenet måtte komme og hjelpe til. Dette fikk jo også mediene med seg, så mens de jobbet med å få henne opp kom Østlandets blad og dekket saken. Hulda fikk sine 15 minutter med berømmelse og jeg fikk en dag fri fra studiene.

Hulda har gitt meg mange grå hår opp gjennom årene, men hun er likevel verdens beste «Gulda». Hun har til og med en egen emneknagg på Instagram; #huldagram! Da jeg flyttet ut av kollektivet for å flytte sammen med kjæresten min, ble Hulda værende igjen med en av mine beste venner.

Hun er nå nesten 15 år gammel og fortsatt en viktig del av familien.

Oppdretteren hennes gikk bort for mange år siden. Jeg er veldig glad for at jeg fortsatt har Hulda i livet mitt, som et minne om en god venn og kollega. Takk for en fantastisk hund, Ingrid!

Og takk for spalteplassen, NSSK! Stafettpinnen sender jeg videre til en kjempebra kvinne og venninne gjennom mange år, **Sissel Vaks-vik, kennel Shelster.**



*Hulda og meg i 2012.  
Fotograf: Ukjent*



*Hulda, Korse, meg  
og brannmann.  
Foto: Østlandets blad*



*Hulda og meg i 2021.  
Fotograf: Lisa Soini*

# Kjernevaksiner til hund



Sakset fra NKKs Hundesport 2/21 - Tekst: Astrid Indrebø (Oppdretterskolen bind 2)

*Kjernevaksiner er de vaksinene som anbefales til alle hunder og omfatter de alvorlige sykdommene parvovirusinfeksjon, smittsom leverbetennelse og valpesyke. Det vaksineprogrammet som er referert nedenfor, er angitt av Veterinærinstituttet Oslo.*

## Parvovirusinfeksjon

Parvovirus forårsaker en smittsom mage-tarmbetennelse. Alle aldersgrupper kan angripes av sykdommen, men hunder under ett år er mest utsatt.

Symptomene opptrer 4–7 dager etter at hunden er smittet. Hunden får oppkast og vannaktig, ofte blodig diaré. Den slutter å spise, blir uttørret og allment påkjent og kan også få feber.

Vi har ikke medisiner som virker mot selve viruset. Den viktigste behandlingen er derfor væsketerapi for å hindre uttørring. Dødligheten ved denne sykdommen angis å være 3–50 % og er størst hos unge og hos svekkede hunder.

Parvovirus ble første gang satt i sammenheng med sykdom hos hund i USA i 1977. Senere er den påvist i alle verdensdeler. De første tilfellene i Norge ble rapportert i 1979, og sykdommen var fram til slutten av 90-tallet relativt hyppig forekommende i Norge.

I dag forekommer sykdommen ytterst sjelden i vårt land, ettersom vi nå har svært effektive vaksiner og nesten alle hunder er vaksinerte.

## Vaksinasjon

Vaksine mot parvovirus består av levende, svekket virus, og kan være kombinert med vaksiner mot andre virussykdommer. Det finnes også vaksine kun mot parvovirus. Det er viktig at tisper som brukes i avl er vaksinert regelmessig, slik at de overfører rikelig med antistoffer gjennom råmelka.

For å stimulere en aktiv beskyttelse hos valpene, kan første vaksinedose gis ved ca. tolv ukers alder i områder med lavt smittepress. Skulle smittepresset øke, for eksempel ved et sykdomsutbrudd, kan første vaksine gis ved åtte ukers alder. Valpene bør i så fall vaksineres igjen 4–6 uker deretter og på nytt etter ca. ett år.

For å opprettholde god beskyttelse gjennom hele resten av livet, er det tilstrekkelig at hunden deretter vaksineres hvert tredje år.

## Valpesyke

Valpesyke er en svært smittsom sykdom hos hund og andre rovdyr. Sykdommen er en av de mest alvorlige virussykdommene hos hund - med en dødsrisiko på 50–90 %. Valper under seks måneder er mest utsatt, men sykdommen kan ramme hunder i alle aldre med fatale følger.

Symptomene er feber, nese- og tårerflod, hoste, oppkast og diaré. Nevrologiske symptomer kan oppstå som en senreaksjon ved valpesyke. I 2013 ble valpesyke påvist hos én hund i Hedmark. Dette var første gang sykdommen ble påvist i Norge siden 80-tallet.

Når de fleste hundene i et område er vaksinert, får vi en forebyggende effekt på hele hundebestanden. Valpesykeutbrudd i våre naboland for noen år siden, viste at sykdommen kan bryte ut dersom vaksinasjonsdekningen blir dårlig.

## Vaksinasjon

Vaksiner mot valpesyke inneholder et levende, svekket virus. Disse er kombinert med vaksiner mot andre infeksjonssykdommer. Vaksinasjon bør skje første gangen når hunden er ca. tolv uker gammel, og andre gang ett år deretter. Revaksinering anbefales med tre års intervaller resten av livet.

## Smittsom leverbetennelse (HCC)

Sykdommen skyldes et virus som i første rekke angriper leveren. Symptomene kan variere en del, men de vanligste er slapphet, feber, magesmerter, oppkast og diaré. Hos noen hunder har sykdommen et raskt forløp og med dødelig utgang, hos andre sees kun milde symptomer.

1–3 uker etter den akutte sykdommen er over, kan hunden få et blålig skjær i øynene. Dette skyldes blakking av hornhinnen kalt «hepatitis blue eye». Man antar at dette er en allergisk reaksjon, og den heler spontant. Det er rapportert om noen få enkelttilfeller av sykdommen i Norge de senere årene.

## Vaksinasjon

Vaksiner mot smittsom leverbetennelse består av levende, svekket virus og er kombinert med vaksiner mot andre infeksjonssykdommer. Vaksineringsbør skje første gang når hunden er ca. tolv uker gammel, og andre gang ett år deretter. Revaksinering anbefales med tre års

intervall resten av livet. Vaksinen gir svært god beskyttelse mot sykdommen.

# Tilleggsvaksiner til hund

## Kennelhoste

Kennelhoste er en smittsom infeksjon i hundens øvre luftveier. Flere mikroorganismer kan forårsake de symptomene man ser ved denne sykdommen. De to viktigste er hundens parainfluenzavirus og bakterien Bordetella bronchiseptica. Smitten overføres lett mellom individer hvor mange hunder er samlet. Utbrudd av kennelhoste forekommer fra tid til annen i Norge.

De vanligste symptomene er langvarig, tørr hoste, men som regel uten feber. Tilstanden kan i noen tilfeller utvikle seg videre til bronkitt eller lungebetennelse. Allmentilstanden er sjelden nedsatt, men hunden bør holdes i ro til hosten har avtatt. Arbeidskapasiteten til bruks- og tjenestehunder kan bli redusert.

## Vaksinasjon

Det finnes to vaksintyper mot kennelhoste. Vaksinen som injiseres, består av levende svekket virus og kan foreligge i kombinasjon med andre vaksiner. Grunnvaksinering består av en enkel dose ved ca. tolv ukers alder. Dersom hunden vaksineres tidligere (fra åtte ukers alder), skal den ha en ny dose 2–4 uker senere. Revaksinering hvert år.

Den vaksinen som blir gitt i nesehulen, inneholder både levende, svekket parainfluenzavirus og bordetellabakterier. Vaksineringsbør innledes ved tolv ukers alder, og det er nødvendig med årlig revaksinering for å opprettholde beskyttelsen.

Vaksineprodusenten oppgir at hunder bør gis første dose minst tre uker før perioden med antatt smitterisiko for å oppnå beskyttelse mot begge vaksineagens. For å oppnå beskyttelse mot B.bronchiseptica

bør uvaksinerte hunder få dosen minst 72 timer før perioden for antatt smitterisiko. Denne vaksinen kan gi noe forbigående neseflådd, lett nysing og hoste.

## Rabies

Norge har strenge bestemmelser som regulerer import av hund og tilbakeførsel etter opphold i utlandet. Dersom hundeeier planlegger å importere hund fra utlandet eller ta med hunden sin på reise til utlandet, er det viktig å innhente informasjon i god tid hos veterinær eller på Mattilsynets hjemmeside: [mattilsynet.no](http://mattilsynet.no).

Vaksineprogrammet ved import/tilbakeførsel av hund kan du finne her: [https://bit.ly/gyldig\\_rabiesvaksinasjon](https://bit.ly/gyldig_rabiesvaksinasjon)

Rødrev utgjør hovedreservoar for rabiesvirus. Sykdommen finnes ikke i fastlands-Norge, men utbrudd hos polarrev på Svalbard forekommer sporadisk.

Rabiesvirus smitter ved bitt. Rabies er en zoonose, det vil si at sykdommen kan smitte fra dyr til menneske. Sykdommen angriper hjernen og gir hjernebetennelse slik at dyret endrer oppførsel. Ville dyr kan oppføre seg som tamme, mens snille dyr kan bli aggressive. Deretter oppstår lammelser som gradvis brer seg til hele kroppen.

Hos både mennesker og dyr fører sykdommen nesten alltid til døden. Dersom behandling igangsettes umiddelbart etter smitte, er imidlertid sjansene gode for å overleve.

Dersom hunden kun oppholder seg i fastlands-Norge er det ikke nødvendig å vaksinere mot rabies.

### Referanser:

Veterinærinstituttet Oslo – VESO: Vaksiner til hund <https://www.felleskatalogen.no/medisin-vet>  
<http://www.mattilsynet.no>

## Annonsepriser og frister til Medlemsbladet

**Alle annonsene er i farger:** 1 helside kr. 400,- og to-siders annonse kr. 600,-

1 års abonnementsavtale på annonser i alle 4 medlemsbladene, **følger kalenderåret:** Må forskuddsbetales ved første annonse til medlemsblad nr. 1 for året, kr. 1400,- (dvs kr. 350,- pr annonse). Det er dobbelt pris for ikke medlemmer.

**Kommersielle annonser, kr. 1000,- pr. side.**

**Annonser som ikke er betalt til NSSK sin konto i DnB: 7877 06 77717 innen fristen, vil bli fjernet før bladet går i trykken.**

*Annonserer med gjeld i klubben kan ikke få inn nye annonser før gjelden er betalt.*

**Manusfrister: 20. januar - 20. april - 20. juli - 20. oktober**



## Nye Champions og Vinnertitler

### **N Uch NJV-20 Belmara's Kissed By Fire** (N UCH Silkwizard's Dragon Magic ex Belmara's Limitless)

E: Jønsson, Rannveig og Tostrup, Jostein  
O: Kristiansen, Maria/ Tostrup, Jostein

**Norsk Champion:**  
26.06.2021 N. Shetland Sheepdog Klubb, Ålesund  
Dommer: Løseth, Bente



### **N Uch Fornbro's Stormy Weather** (Lord of The Storm From Lavika ex Fornbro's Honey Dram)

E: Fredriksen, Ivar  
O: Söderberg, Eva, Sverige

**Norsk Champion:**  
13.06.2021 N. Kennel Klub Troms/Finnmark, Tromsø  
Dommer: Mauseth, Caroline Elisabeth



### **N Uch Lyngvetun's Golden Ferrarie** (Blenmerrow Masterpiece ex Lyngvetun's Yes I'm Beautiful)

E: Olavessen, Grete  
O: Olavessen, Grete/ Rilatt, Paul/ Larsen, Trine

**Norsk Champion:**  
13.06.2021 N. Kennel Klub Troms/Finnmark, Tromsø  
Dommer: Mauseth, Caroline Elisabeth



### **N Uch Mellsjøhøgda's Unstoppable** (INT N BG RO CZ SI UCH ROGr BGGr UCH SIV-18 Mellsjøhøgda's Copper Zurprize ex Mellsjøhøgda's Vote For Me)

E: Tangnes, Sissel  
O: Tangnes, Sissel & Olsen, Johs.

**Norsk Champion:**  
27.06.2021 N. Shetland Sheepdog Klubb, Ålesund  
Dommer: Campbell, Ralf D

### **N Uch North Sheltie's Revelation** (C.I.B DK FI N SE UCH NV-14 SEV-13-14 Windcrest Stylish Move ex N UCH North Sheltie's Fire N Ice)

E: Haugstvedt, Anne Mette Sandvoll  
O: Haugstvedt, Anne Mette S./ Haugstvedt, Rune

**Norsk Champion:**  
19.06.2021 Salten Brukshundklubb, Bodø  
Dommer: Helgesen, Svein Bjarne



### **N Uch Zitara Star's Gift For Future** (C.I.B. N DK SE FI NORDIC UCH DKV-18-19 ATW-19 EUW-19 NV-19-20 Lundecock's Coconut ex Joyland's Made My Day)

E: Olsen, Finn Helge  
O: Odden, June Sølvi

**Norsk Champion:**  
06.06.2021 Norsk Kennel Klub, Melsomvik  
Dommer: Tunold-Hanssen, Anders



### **N Uch NJV-19 NORD JV-19 Zitara Star's Golden Frenchette** (C.I.B. N DK SE FI NORDIC UCH DKV-18-19 ATW-19 EUW-19 NV-19-20 Lundecock's Coconut ex Joyland's Made My Day)

E: Olsen, Finn Helge  
O: Odden, June Sølvi

**Norsk Champion:**  
12.06.2021 Tromsø Hundeklubb, Tromsø  
Dommer: Espeland, Børge



## Certvinnere

### **Belmara's Man Candy** (C.I.B. N DK SE FI NORDIC UCH DKV-18-19 ATW-19 EUW-19 NV-19-20 Lundecock's Coconut ex Shellrick's Best Wish)

E: Hermansen, Vytautas  
O: Tostrup, Jostein/ Hedman, Hanne/ Kristiansen, Maria

26.06.2021 N. Shetland Sheepdog Klubb, Ålesund





**NJV-20 Belmara's Kissed By Fire**  
(N UCH Silkwizard's Dragon Magic ex Belmara's Limitless)

E: Jønsson, Rannveig og Tostrup, Jostein  
O: Kristiansen, Maria/ Tostrup, Jostein

26.06.2021 N. Shetland Sheepdog Klubb, Ålesund



**Casthicas Blissful Dawn**

(N UCH Orreknuppen's Dreamboy ex Kikki-athy's Zafina In Love)

E: Jensen, Hilde  
O: Jensen, Hilde & Larsen, Cato Nyborg

27.06.2021 N. Shetland Sheepdog Klubb, Ålesund



**Fornbro's Stormy Weather**

(Lord of The Storm From Lavika ex Fornbro's Honey Dram)

E: Fredriksen, Ivar  
O: Söderberg, Eva, Sverige

13.06.2021 N. Kennel Klub Troms/Finnmark, Tromsø

13.06.2021 N. Kennel Klub Troms/Finnmark, Tromsø,  
**Nordic Cert**



**Int Nord Uch NL Ch NordV-12 -18  
SEV-12 KBHV-12 -14 -18 NV-16-17-  
18 DKVV-18 DKKV12 -14 -18 DKV-18  
NVV-18 NordVV-18 DKVECH Joyland's  
Magic Ambition** (Ch Rannerdale Oliver Twist  
ex Ch Joyland's Magic Connection)

E: Olsen, Finn Helge  
O: Svandalsflona Gro/Bosvik Kjersti

13.06.2021 N. Kennel Klub Troms/Finnmark, Tromsø,  
**Nordic Cert**

**Kerenza's Kohinoor**

(Mainland's Eye Of The Tiger ex C.I.B. NORD  
UCH EUW-15 NORDV-15 SEV-17 NV-19 Keren-  
za's Kadenza)

E: Wollbraaten, Sofie Vega  
O: Wollbraaten, Sofie Vega & Wollbraaten, Trudy  
Mørk

06.06.2021 Norsk Kennel Klub, Melsomvik



**Lyngvetun's Golden Ferrarie**

(Blenmerrow Masterpiece ex Lyngvetun's Yes  
I'm Beautiful)

E: Olavessen, Grete  
O: Olavessen, Grete/ Rilatt, Paul/ Larsen, Trine

13.06.2021 N. Kennel Klub Troms/Finnmark,  
Tromsø



**Lynnet's First In Line**

(NJV-14 N UCH St. Kilda's Notorious ex N UCH  
St. Kilda's Crazy For You)

E: Solbakken Kari  
O: Solbakken Kari

19.06.2021 Salten Brukshundklubb, Bodø



**Mellsjøhøgda's Unstoppable**

(INT N BG RO CZ SI UCH ROGr BGGr UCH  
SIV-18 Mellsjøhøgda's Copper Zurprize ex Mell-  
sjøhøgda's Vote For Me)

E: Tangnes, Sissel  
O: Tangnes, Sissel & Olsen, Johs.

27.06.2021 N. Shetland Sheepdog Klubb, Ålesund





**North Sheltie's Revelation**  
(C.I.B DK FI N SE UCH NV-14 SEV-13-14  
Windcrest Stylish Move ex N UCH North Sheltie's  
Fire N Ice)

E: Haugstvedt, Anne Mette Sandvoll  
O: Haugstvedt, Anne Mette S./ Haugstvedt, Rune

19.06.2021 Salten Brukshundklubb, Bodø



**St. Kilda's Beyond Tradition**  
(Orreknuppen's All I Want Is You ex N UCH NV-  
15 St. Kilda's Legendary Fusion)

E: Ursin, Rita Harriet  
O: Lauritzen, Laila/ Skårn, Liz Lauritzen/ Hart-  
mann, Elizabeth Ann

20.06.2021 Vågan Hundeklubb, Bodø



**Zitara Star's Gift For Future**  
(C.I.B. N DK SE FI NORDIC UCH DKV-18-19  
ATW-19 EUW-19 NV-19-20 Lundecock's Coconut  
ex Joyland's Made My Day)

E: Olsen, Finn Helge  
O: Odden, June Sølvi

06.06.2021 Norsk Kennel Klub, Melsomvik



**NJV-19 NORD JV-19 Zitara Star's  
Golden Frenchette** (C.I.B. N DK SE FI  
NORDIC UCH DKV-18-19 ATW-19 EUW-19 NV-  
19-20 Lundecock's Coconut ex Joyland's Made  
My Day)

E: Olsen, Finn Helge  
O: Odden, June Sølvi

12.06.2021 Tromsø Hundeklubb, Tromsø

## Rallydighet- Champion

**N RL CH RLII RLIII Nezmarkas  
Magic Marble** (Thoco's All Shades of Blue  
ex RLI RLII RLIII Ingivito's Magic Moonbeam)

E: Kalleklev, Synnøve  
O: Nes, Hildegunn Solberg

### Rallydighet Championat:

03.10.2020 Romsdal Hundekl, Molde 195p  
18.10.2020 Vestnes Hundekl, Vestnes 190p  
13.06.2021 Sunndal H.kl, Sunndalsøra 194p  
Fører: Synnøve Kalleklev



## Rallydighet Mellomtittel

**RLI RLII Chesslike Modern Times**  
(Nezmarkas Laddie ex Chesslike Field Of Gold)

E: Nes, Hildegunn Solberg  
O: Monsholm, Reidun/ Monsholm, Ida Linn

### Rallydighet Mellomtittel klasse II:

07.06.2020 Jetta Hundekl, Lom 1pr. 5pl. 184p  
03.10.2020 Romsdal Hkl, Molde 1pr. 8pl. 187p  
12.06.2021 Surnadal Hkl, Sd.søra 1pr. 2pl. 197p  
Fører: Hildegunn Solberg Nes



**RLI RLII North Sheltie's Starlight**  
(Ch Windcrest Stylish Move ex Ch North Sheltie's  
Fire N Ice)

E: Nilssen, Stina  
O: Haugstvedt, Anne Mette Sandvoll og Rune

### Rallydighet Mellomtittel klasse II:

29.05.2021 N. Retr.kl. Levanger 1pr. 3pl. 187p  
30.05.2021 Levanger Hkl, Levanger 1.pr. 4pl. 191p  
13.06.2021 Steinkjer Hkl. Steinkjer 1.pr. 1pl. 189p  
Fører: Stina Nilssen



## UTSTILLING: Fullcertordningen – justert praktisering

- jf. Hundesport 2/21 -

Etter gjennomført høring blant klubbene vedtok NKKs Hovedstyre en justering av fullcertordningen, som ble gjort gjeldende fra **1.6.2021**.

Justeringen medfører at kun de to beste hundene med CK som ikke er norske champions (NUCH), konkurrerer om cert og reservecert. Hvis den beste av disse er fullcertet, går certet til nummer to. Reservecert deles ikke ut. Om begge er fullcertet, deles ikke cert eller reservecert ut. Tidligere fantes ikke denne begrensningen.

For klubber som har reservert seg mot å omfattes av fullcertordningen, er det ingen endringer.



# Norsk Vinner 2021

## Rallylydighet

### klasse II



**NM Rallylydighet 13.-15.08.2021, Hove**

Arendal og Omegn Hundeklubb og Norsk Rallylydighetsklubb

**RLI RLII Zitara Star's Ki Ares**

(N UCH Corinja's A New Miracle In Blue ex Zitara Star's Exclusive Style)

E: Viddal, Ingvill

O: Odden, June Sølvi

**Norsk Mester i klasse 2**

Fører: Ingvill Viddal



# ANNONSER



Foto: Asta Viksøy



**Abundios Heart Of Gold "Minni" og Abundios Hartbreaker "Luna"**



**Abundios Morning Star "Embla" og  
Abundios Blue Velvet "Wicki"**

**Abundios Somebody  
To Love "Luna"**



# Alucia Glee

Shetland Sheepdogs

Heidi Wahl og Odd Arve Thomassen

4341 Bryne. Tel: +47 995 83 315

Web: [www.aluciaglee.com](http://www.aluciaglee.com)

Email: [heidi@aluciaglee.com](mailto:heidi@aluciaglee.com)

Kullsøsken, hannhund til venstre og tisper til høyre.



**Alucia Glee's Eladon Goldenhair**  
**Alucia Glee's Explain This**



(Alucia Glee's Targaryen ex N Uch Strandvins Can't Stop Loving You)



# Kennel Casthica

## Casthicas Blissful Dawn, Enya

*NCK, Linda Kjekshrud CERF*

*NCK Caroline E. Maurseth RES-CERF*

*NSSK Bente Løseth RES-CERF*

*NSSK Ralf D. Campbell SJCR-CERF*



## Casthicas Dream Catcher, Frida



*En super valpekarriere:*

*5 Best I Rasen, på 6 valpeshow*

*2xBJG 2, 1x BJG 4*

*2 BJR på NSSK.*

*Vi gleder oss til fortssettelsen!*

*Vi ønsker valpekjøpere og venner en fin høst!*

*Hilde Jensen og Cato Larsen, 2323 Ingeberg*

*90 15 54 30 [hldjensen@gmail.com](mailto:hldjensen@gmail.com)*

# Hasimo

## Shelties



Harald og Sigrun R. Bjerkevoll

Tlf: 71 18 99 59 - e-post: [hasimo@online.no](mailto:hasimo@online.no) - web: [www.hasimo.org](http://www.hasimo.org)



Velkommen til Kennel Hasimo!

### **Casthica's Diamond Dream "Jena"**

Takk til Hilde og Cato for denne herlige hunden. Hun har vært et fantastisk vesen fra første dag.

---

Kennel Hasimo's M-kull etter Hasimo's Joy To The World "Emmy" og North Sheltie's Simply Unique "Cairo"

### **Vi ønsker alle 4 lykke til.**

F.v.:  
Hasimo's Madonna "Kira",  
Hasimo's Masterpiece "Linus",  
Hasimo's Mastermind "Kratos" og  
Hasimo's Masterchief "Isak"



## **N DK Uch Mainland's Ghostbusters "Jazz"**

(C.I.B. SE LT DK NO FI UCH SEV-16 HEW-17 Lundecock's Sticky Fingers  
ex Oddekogen's Jam Jam)





"Billy"



"Cass"

***For en flott utstillingsommer vi har hatt!***

**N Uch Mellsjøhøgda's Unstoppable "Billy"**

Cert og Norsk Utstillingschampion på NSSK, Ålesund  
Han ble beste hannhund på Hovedutstillingen på Frya

**N Uch Cassius Bohemia Classic "Cass"**

Cert på Vestnes og Cert i Mosjøen gjorde ham til Norsk Utstillingschampion

**Mellsjøhøgda's Adrenadine-Rush "Rolex" - Cert i Mosjøen**

**Mellsjøhøgda's Fairytale "Molly" - Cert på NSSK, Misvær**



"Rolex"



"Molly"

**Sissel Tangnes og Johs Olsen**

Tlf.: 61 25 46 02 Mob.: 952 17 757 E-post: tangnes@online.no

web: [www.shetlandsheepdog.no](http://www.shetlandsheepdog.no)



# Minsheltie

To av våre Championhanner, Simba og Ailo.  
De er halvbrødre med samme mor.

Fra venstre:

**"Simba" - N UCH Minshelties Famous People**

(Lundecock's Golden Handshake x N DK HR Croft's Ice Queen)

**"Ailo" - NJV-19 N UCH Minshelties I'm Still A Guy**

(Minshelties Eastwood x N DK HR UCH Croft's Ice Queen)



[www.Minsheltie.com](http://www.Minsheltie.com)

Tone Hindenes, Vestringslinna 607, 2910 Aurdal

Email: [Tone@minsheltie.com](mailto:Tone@minsheltie.com) Tlf: 997 47 249



# Nezmarka

Shetland Sheepdogs



RM

**RLI RLII**

**Chesslike Modern Times "Sol"**

(Nezmarkas Laddie - Chesslike Field Of Gold)



**Hildegunn Solberg Nes og Synnøve Kalleklev**

Tlf. 92263557 e-post: [hildegunn.nes@gmail.com](mailto:hildegunn.nes@gmail.com)

Tlf 92263566 e-post [skalleklev@gmail.com](mailto:skalleklev@gmail.com)



**ORREKNUPPEN'S**

***Shetland Sheepdogs***

**Inger Krogstad**

**Svatsum Øverbygd 282,**

**2657 Svatum**

**Email: [orreknuppen@bbnett.no](mailto:orreknuppen@bbnett.no)**

**Web: [www.orreknuppen.com](http://www.orreknuppen.com)**

**Tlf: 905 04 848**

**Jeg ønsker alle valpekjøpere og venner en fin høst.**

**Orreknuppen's Outstanding Diamond**

6 uker

(Kjanto's You're My Best Friend "Meeco" & Orreknuppen's Elven Moon "Mona")

# Ramzo kennel

## Ramzo's Ain't She Sweet

"Siri"

(Lundecock's Golden Handshake ex Ramzo's Rising Sun)



**Torill T. Vasveen**  
**Sørbyveien 605, 3178 Våle**  
**Email: ramzo@online.no**

# Scarlet-Red



Oppdrett av Shetland Sheepdog siden 1992



## Scarlet-Red's Gunnsita

*(RO BG GRRBG CH Mohnesee Blue Jazz ex La-Min-So's Scarlett O'Hara).*



## Scarlet-Red's Hermosa, siste tilskudd til oppdrettet

*(N DK RO UCH ROGr UCH Mellsjøhogda's Xciting Headline ex Scarlet-Red's Chicka).*

**Ønsker alle sammen en riktig god sensommer og høst.**

Gunn Randeberg, Roviksveien 47, 4328 Sandnes

Mobil: +47 916 05 668 Mail: [gunnranderberg@msn.com](mailto:gunnranderberg@msn.com), [www.scarlet-red.com](http://www.scarlet-red.com)





**Vera Schjølberg**

Stadbråtan 9

2770 Jaren

Tlf: 0047 91610731

vera.schjolberg@hadeland-energi.net

# Sheltierose

***Kull ventes utover høsten/vinteren i fargene  
blue merle, tricolor og svart/hvit.***



Valper født i august trives og gror i valpekassa :-)

Far: Ritchie - Mosardi Bring Me Sunshine

Mor: Taran - Sheltierose's Blooming Angel Star

# Sheltifarmen



Shetland Sheepdog

**Anita Pettersen**

Gevikveien 68

7624 Ekne

Email: [anipet3@online.no](mailto:anipet3@online.no)

Web: [www.sheltifarmen.com](http://www.sheltifarmen.com)

*Fotograf: Inger Krogstad*



## **Sheltifarmen's Fia**

"Fia"

(N Uch Orreknuppen's Fighter of Melia "Fant"  
ex Sheltifarmen's Chanel "Ida")

**"Fia" tok Cert på Vestens 11/7-21**

# Tunmark kennel

Shetland Sheepdog og Tibetansk Terrier

*Tricolour valpekull  
planlegges  
høsten 2021*



**Norunn Jakobsen Morvik og Bjørn Morvik**  
Bogstrandvegen 455, N-5211 Os  
Tlf: +47 99607842 Email: [tunmark@online.no](mailto:tunmark@online.no)  
<http://www.tunmark-shelties-tibetansk-terrier.com>



# VESTsheltie

Elisabeth og Leif S. Pollestad, Stavanger  
elpo@lyse.net



- Til minne -



♥ **BESSIE** ♥  
2012-2021

**Moorwood Simply Precious**

Vi måtte ta farvel med vår inderlig kjære Bessie så altfor tidlig etter akutt sykdom.

Hun var en spesiell og vakker venn. Veldig snill med sine spillopper. Hun har satt dype potetrykk i våre hjerter.

Bessie har hatt  
2 valpekull -  
G og I kullet.



# Gjør hunden synlig i mørket

<https://www.nkk.no/aktuelt/gjor-hunden-synlig-i-morket-article130944-985.html>

*Å sette refleks på hunden er en billig forsikring, og kan være skillett mellom liv og død for din firbente venn. Uten refleks kan hunden fort gå i ett med omgivelsene og bli mer eller mindre usynlig for bilister.*

Reflekser og lys kommer i mange varianter og utgaver. Alt fra vester til turband og blinkende anheng til å feste i halsbåndet. Det finnes også refleks på rull med borrelås, og hundeklær med integrert refleks.

## Dropper refleks på korte turer

Trygg Trafikk mener norske fotgjengere er for dårlige til å bruke refleks. I en undersøkelse gjennomført av Kantar TNS for Trygg Trafikk og forsikringsselskapet Fremtind, kommer tallene som underbygger dette.

– Det er bare 1 av 4 – 23 prosent – av oss som alltid bruker refleks. I tillegg sier 46 prosent at de bruker refleks ganske ofte, men ganske ofte er ikke godt nok. Vi dropper gjerne refleksen på korte turer eller når vi går i opplyste gater, men det er like viktig å bruke refleks da som ellers i mørket, sier kommunikasjonsrådgiver i Trygg Trafikk, Ann-Helen Hansen.

Tallene viser at det er like mange, 1 av 4, som sier de sjelden eller aldri bruker refleks. Det norske folk har dermed fortsatt mye å gå på når det gjelder refleksbruk, ifølge Trygg Trafikk.



## Fort gjort å glemme

Ifølge den ferske undersøkelsen mener hele 96 prosent av de som svarte, at økt refleksbruk vil bidra til å redusere farlige situasjoner i trafikken når det er mørkt.

Unnskyldningene er likevel mange for at refleksen likvel ikke blir brukt. Den mest gjennomgående unnskyldningen, hos 59 prosent, er rett og slett at vi glemmer det eller ikke tenker på det. Derfor er det nødvendig å minne om viktigheten av refleksbruk fra tid til annen.

Å bruke refleks bør være like selvfølgelig som å bruke bilbelte. Ha derfor alltid refleks eller lys på deg selv og hunden din når dere skal ut i mørket. Et tips er å ha refleksen eller lyset liggende sammen med båndet, eller et annet sted som gjør at du kommer på det når du skal ut på tur i høstmørket.

Se NKK-butikken for utvalg av reflekser og lykter til hund.

God tur!

# Velkommen til nye medlemmer

**Hovedmedlemmer** (20.05.2021 - 25.08.2021)



Andersen, Martin  
Stabells veg 10E, **7022 TRONDHEIM**

Bakken Myklebust, Monica Elise  
Pernilleveien 15B, **5538 HAUGESUND**

Bilet, Marianne  
Elgveien 45, **1534 MOSS**

Borgen, Janne Therese  
Søndre Skrellen 36, **1613 FREDRIKSTAD**

Dancke, Agnes  
Hjorteveien 8, **4323 SANDNES**

Danielsen, Karoline  
Grønmyrvegen 3, **2414 ELVERUM**

Engh, Tonje  
Hamarveien 247, **2614 LILLEHAMMER**

Espelund, Willy  
Rettedalen 49 B, **4330 ÅLGÅRD**

Finstad, Nikolai  
Veslekroken 19, **0377 OSLO**

Flåm Olsen, Therese  
Stephansens veg 88, **5267 ESPELAND**

Fyhn, Kristin Hannevik  
Myrdalskogen 261H, **5117 ULSET**

Gjerde, Lina  
Nydalens Allé 17, H0308, **0484 OSLO**

Gundersen, Mina Maria  
Munkegata 5, **0656 OSLO**

Hamre, Janne Kristiansen  
Nordstrandsvegen 183, **6823 SANDANE**

Haug, Øystein  
Larsbakken 22, **2647 SØR-FRON**

Korneliussen, Nina  
Straumesvingen 53, **5151 STRAUMSGREND**

Larsen, Silje Krogh  
Vestheimvegen 75, **2750 GRAN**

Larsen, Veronica  
Flakstadveien 710, **8384 SUND I LOFOTEN**

Litlere, Randi  
Nipedalen 353, **5164 LAKSEVÅG**

Lund, Edvard  
Stokke Ravei 682, **3160 STOKKE**

Lyseggen, Martin  
Apalveien 26a, **1900 FETSUND**

Lyseggen, Nina  
Anton Nilsens vei 17a, **2016 FROGNER**

Nilsen, Hanne  
Skogblomstveien 68, **1470 LØRENSKOG**

Nilsen, Siv  
Rådyrveien 4, **7805 NAMSOS**

Olsen, Aurora Sørlien  
Vestlykkja 57, **2034 HOLTER**

Olsen, Else-britt  
Alunsjøveien 28M, **0957 OSLO**

Pedersen, Tom Anders Bakke  
Einervegen 8, **2840 REINSVOLL**

Reinfjord, Trine  
Hamangskogen 80, **1338 SANDVIKA**

Reisvang, Maren  
Furulia 35, **1356 BEKKESTUA**

Roth, Tormod og Hilde  
Lyngholmvegen 52, **6057 ELLINGSØY**

Runderheim, Per Arne  
Gt.6, nr53, **6700 MÅLØY**

Solbakken, Lill-Marte Apelsest  
Langereina 19D, **6065 ULSTEINVIK**

Stanghov, Stine  
Borgemarka 56a, **3711 SKIEN**

Stavland, Maren  
Hakaveien 19, **3611 KONGSBERG**

Stevcatova, Michaela  
Skreddarstuva 97, **4160 FINNØY**

Surdal, Lone  
Margretes gate 13, **4041 HAFRSFJORD**

Svarttjernet, Elin  
Stien 17, **5307 ASK**

Svendsen, Gina Norheim  
Bølerlia 37, **0691 OSLO**

Sæle Michel, Isabelle  
Kismulveien 174, **5243 FANA**

Tangen, Gro  
Sætre Terrasse 3, **1389 HEGGEDAL**

Tjernesbekk, Maria Therese  
Kvartsveien 2, **1640 RÅDE**

Tjøstheim, Lene Bergslid  
Sandved Terrasse 40, **4318 SANDNES**

Verketis, Tomas  
Tørresplassen 37, **5550 SVEIO**

Warhuus, Malin  
Blybergsvei 12, **3531 KROKKLEIVA**

Wilhelmsen, Kai  
Skarmokkveien 256, **9030 SJURSNES**

Østensen, Lene  
Forsytiakroken 5 B, **4022 STAVANGER**

Aalde, Katarina  
Bjerkeveien 14, **7340 OPPDAL**